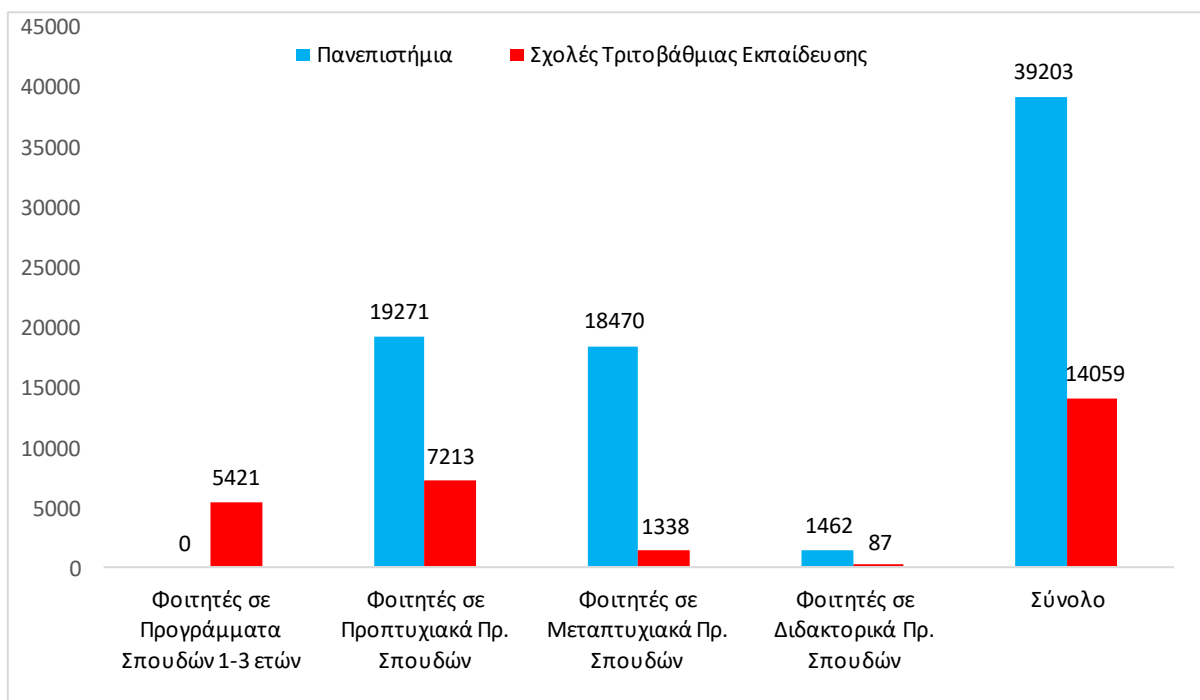


Όπως φαίνεται στο Γράφημα 1, στα Προγράμματα Σπουδών ενός μέχρι τριών ετών των Σχολών Τριτοβάθμιας Εκπαίδευσης φοιτούν 5.421 άτομα, στα Προπτυχιακά Προγράμματα Σπουδών των Πανεπιστημίων φοιτούν 19.271 άτομα, στα Προπτυχιακά Προγράμματα Σπουδών των Σχολών Τριτοβάθμιας Εκπαίδευσης φοιτούν 7.213 άτομα, στα Προγράμματα Μεταπτυχιακού επιπέδου των Πανεπιστημίων φοιτούν 18.470 άτομα, ενώ στα Μεταπτυχιακά Προγράμματα των Σχολών Τριτοβάθμιας Εκπαίδευσης φοιτούν 1.338 άτομα. Στα Προγράμματα Διδακτορικού επιπέδου των Πανεπιστημίων φοιτούν 1.462 άτομα, ενώ στα αντίστοιχα Προγράμματα των Σχολών Τριτοβάθμιας Εκπαίδευσης φοιτούν 87 άτομα.

Γράφημα 1: Αριθμός φοιτητών/τριών ανά Κύκλο Σπουδών σε Πανεπιστήμια και Σχολές Τριτοβάθμιας Εκπαίδευσης



Από το σύνολο των **53.262** φοιτητών/τριών που σπουδάζουν στα Ανώτερα Εκπαιδευτικά Ιδρύματα της Κύπρου, **22.949** είναι Κύπριοι πολίτες (ποσοστό 43,08%), **18.863** είναι πολίτες άλλων Ευρωπαϊκών χωρών (35,42%), ενώ **11.450** είναι πολίτες Τρίτων χωρών (21,5%).

Στους Πίνακες 1-5 που ακολουθούν παρουσιάζονται στοιχεία που αφορούν στους Κύπριους, Ευρωπαίους και Αλλοδαπούς φοιτητές/τριες που φοιτούν στα Πανεπιστήμια της Κύπρου για το ακαδημαϊκό έτος 2019-2020:

Πίνακας 1: Αριθμός φοιτητών/τριών στα Δημόσια και Ιδιωτικά Πανεπιστήμια, ανά Κύκλο Σπουδών, ανά Φύλο και ανά Χώρα Προέλευσης (Κύπριοι πολίτες, πολίτες άλλων Ευρωπαϊκών χωρών και πολίτες Τρίτων χωρών)

Αριθμός Φοιτητών/τριών στα Πανεπιστήμια							
Προγράμματα Σπουδών	Κύπριοι		Ευρωπαίοι		Αλλοδαποί		Σύνολο
	Άντρες	Γυναίκες	Άντρες	Γυναίκες	Άντρες	Γυναίκες	
Προπτυχιακά Προγράμματα	5823	6670	2394	2815	837	732	19271
Μεταπτυχιακά Προγράμματα	1736	2744	3275	9891	475	349	18470
Διδακτορικά Προγράμματα	409	633	147	172	55	46	1462
Σύνολο Φοιτητών	7968	10047	5816	12878	1367	1127	39203
	18015		18694		2494		

Πίνακας 2: Αριθμός φοιτητών/τριών στα Δημόσια και Ιδιωτικά Πανεπιστήμια, ανά Κύκλο Σπουδών, ανά Φύλο και Ήπειρο Προέλευσης

Αριθμός Φοιτητών/τριών στα Πανεπιστήμια											
Προγράμματα Σπουδών	Αμερική		Ασία		Ωκεανία		Αφρική		Ευρώπη		Σύνολο
	A	Γ	A	Γ	A	Γ	A	Γ	A	Γ	
Προπτυχιακά Προγράμματα	81	80	350	287	44	38	220	135	8359	9677	19271
Μεταπτυχιακά Προγράμματα	56	49	122	106	9	4	249	143	5050	12682	18470
Διδακτορικά Προγράμματα	6	9	32	19	1	2	16	6	556	815	1462
Σύνολο Φοιτητών	143	138	504	412	54	44	484	284	13966	23174	39203

Πίνακας 3: Αριθμός προπτυχιακών φοιτητών/τριών στα Δημόσια και Ιδιωτικά Πανεπιστήμια ανά Φύλο και ανά Χώρα Προέλευσης (Κύπριοι πολίτες, πολίτες άλλων Ευρωπαϊκών χωρών και πολίτες Τρίτων χωρών)

Αριθμός Φοιτητών/τριών στα Πανεπιστήμια							
Τύπος Πανεπιστημίου	Κύπριοι		Ευρωπαίοι		Αλλοδαποί		Σύνολο
	Άντρες	Γυναίκες	Άντρες	Γυναίκες	Άντρες	Γυναίκες	

Δημόσια	2551	3741	435	701	21	38	7487
Ιδιωτικά	3272	2929	1959	2114	816	694	11784
Σύνολο Φοιτητών	5823	6670	2394	2815	837	732	19271
	12493		5209		1569		

Πίνακας 4: Αριθμός μεταπτυχιακών φοιτητών/τριών στα Δημόσια και Ιδιωτικά Πανεπιστήμια ανά Φύλο και ανά Χώρα Προέλευσης (Κύπριοι πολίτες, πολίτες άλλων Ευρωπαϊκών χωρών και πολίτες Τρίτων χωρών)

Αριθμός Φοιτητών/τριών στα Πανεπιστήμια							
Τύπος Πανεπιστημίου	Κύπριοι		Ευρωπαίοι		Αλλοδαποί		Σύνολο
	Άντρες	Γυναίκες	Άντρες	Γυναίκες	Άντρες	Γυναίκες	
Δημόσια	935	1488	867	1101	54	67	4512
Ιδιωτικά	801	1256	2408	8790	421	282	13958
Σύνολο Φοιτητών	1736	2744	3275	9891	475	349	18470
	4480		13166		824		

Πίνακας 5: Αριθμός διδακτορικών φοιτητών/τριών στα Δημόσια και Ιδιωτικά Πανεπιστήμια ανά Φύλο και ανά Χώρα Προέλευσης (Κύπριοι πολίτες, πολίτες άλλων Ευρωπαϊκών χωρών και πολίτες Τρίτων χωρών)

Αριθμός Φοιτητών/τριών στα Πανεπιστήμια							
Τύπος Πανεπιστημίου	Κύπριοι		Ευρωπαίοι		Αλλοδαποί		Σύνολο
	Άντρες	Γυναίκες	Άντρες	Γυναίκες	Άντρες	Γυναίκες	
Δημόσια	302	480	82	96	20	11	991
Ιδιωτικά	107	153	65	76	35	35	471
Σύνολο Φοιτητών	409	633	147	172	55	46	1462
	1042		319		101		

Στους Πίνακες 6-9 που ακολουθούν παρουσιάζονται στοιχεία που αφορούν στους Κύπριους, Ευρωπαίους και Αλλοδαπούς φοιτητές/τριες που φοιτούν στις Σχολές Τριτοβάθμιας Εκπαίδευσης της Κύπρου για το ακαδημαϊκό έτος 2019-2020:

Πίνακας 6: Αριθμός φοιτητών/τριών στις Δημόσιες και Ιδιωτικές Σχολές Τριτοβάθμιας Εκπαίδευσης, ανά Χώρα Προέλευσης (Κύπριοι πολίτες, πολίτες άλλων Ευρωπαϊκών χωρών και πολίτες Τρίτων χωρών) και ανά Φύλο για το Εαρινό Εξάμηνο του ακαδημαϊκού έτους 2019-2020

Δημόσιες και Ιδιωτικές Σχολές Τριτοβάθμιας Εκπαίδευσης	Εγγεγραμμένοι Φοιτητές/τριες - Χειμερινό Εξάμηνο 2019-2020					
	Κύπριοι	Ευρωπαίοι	Αλλοδαποί	Άντρες	Γυναίκες	Σύνολο
Ιδιωτικές ΣΤΕ	4247	193	8446	8904	3982	12886
Δημόσιες ΣΤΕ	775	36	6	485	332	817
Σύνολο Δημόσιων και Ιδιωτικών ΣΤΕ	5022	229	8452	9389	4314	13703

Πίνακας 7: Αριθμός φοιτητών/τριών στις Δημόσιες και Ιδιωτικές Σχολές Τριτοβάθμιας Εκπαίδευσης, ανά Χώρα Προέλευσης (Κύπριοι πολίτες, πολίτες άλλων Ευρωπαϊκών χωρών και πολίτες Τρίτων χωρών) και ανά Φύλο για το Χειμερινό Εξάμηνο του ακαδημαϊκού έτους 2019-2020

Δημόσιες και Ιδιωτικές Σχολές Τριτοβάθμιας Εκπαίδευσης	Εγγεγραμμένοι Φοιτητές/τριες – Εαρινό Εξάμηνο 2019-2020					
	Κύπριοι	Ευρωπαίοι	Αλλοδαποί	Άντρες	Γυναίκες	Σύνολο
Ιδιωτικές ΣΤΕ	4159	133	8950	9160	4082	13242
Δημόσιες ΣΤΕ	775	36	6	485	332	817
Σύνολο Δημόσιων και Ιδιωτικών ΣΤΕ	4934	169	8956	9645	4414	14059

Πίνακας 8: Αριθμός φοιτητών στις Δημόσιες και Ιδιωτικές Σχολές Τριτοβάθμιας Εκπαίδευσης, ανά Κύκλο Σπουδών και ανά Χώρα Προέλευσης (Κύπριοι πολίτες, πολίτες άλλων Ευρωπαϊκών χωρών και πολίτες Τρίτων χωρών) κατά το φθινοπωρινό εξάμηνο του ακαδημαϊκού έτους 2019-2020

Προγράμματα Σπουδών	Αριθμός φοιτητών/τριών σε Δημόσιες και Ιδιωτικές Σχολές Τριτοβάθμιας Εκπαίδευσης			
	Κύπριοι	Ευρωπαίοι	Αλλοδαποί	Σύνολο
Προγράμματα Σπουδών 1-3 ετών	2645	115	2789	5549
Προπτυχιακά Προγράμματα	1539	54	5157	6750
Μεταπτυχιακά Προγράμματα	784	59	471	1314

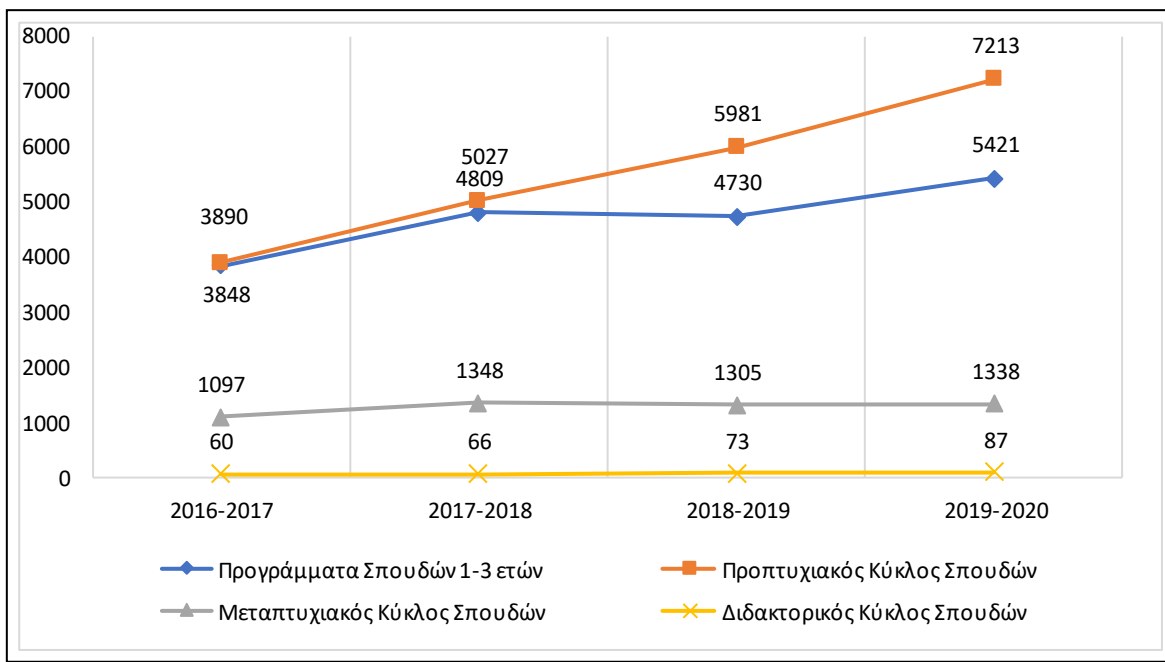
Διδακτορικά Προγράμματα	54	1	35	90
Σύνολο Φοιτητών	5022	229	8452	13703

Πίνακας 9: Αριθμός φοιτητών/τριών στις Δημόσιες και Ιδιωτικές Σχολές Τριτοβάθμιας Εκπαίδευσης, ανά Κύκλο Σπουδών και ανά Χώρα Προέλευσης (Κύπριοι πολίτες, πολίτες άλλων Ευρωπαϊκών χωρών και πολίτες Τρίτων χωρών) κατά το εαρινό εξάμηνο του ακαδημαϊκού έτους 2019-2020

Προγράμματα Σπουδών	Αριθμός φοιτητών/τριών σε Δημόσιες και Ιδιωτικές Σχολές Τριτοβάθμιας Εκπαίδευσης			
	Κύπριοι	Ευρωπαίοι	Αλλοδαποί	Σύνολο
Προγράμματα Σπουδών 1-3 ετών	2587	67	2767	5421
Προπτυχιακά Προγράμματα	1456	41	5716	7213
Μεταπτυχιακά Προγράμματα	836	60	442	1338
Διδακτορικά Προγράμματα	55	1	31	87
Σύνολο Φοιτητών	4934	169	8956	14059

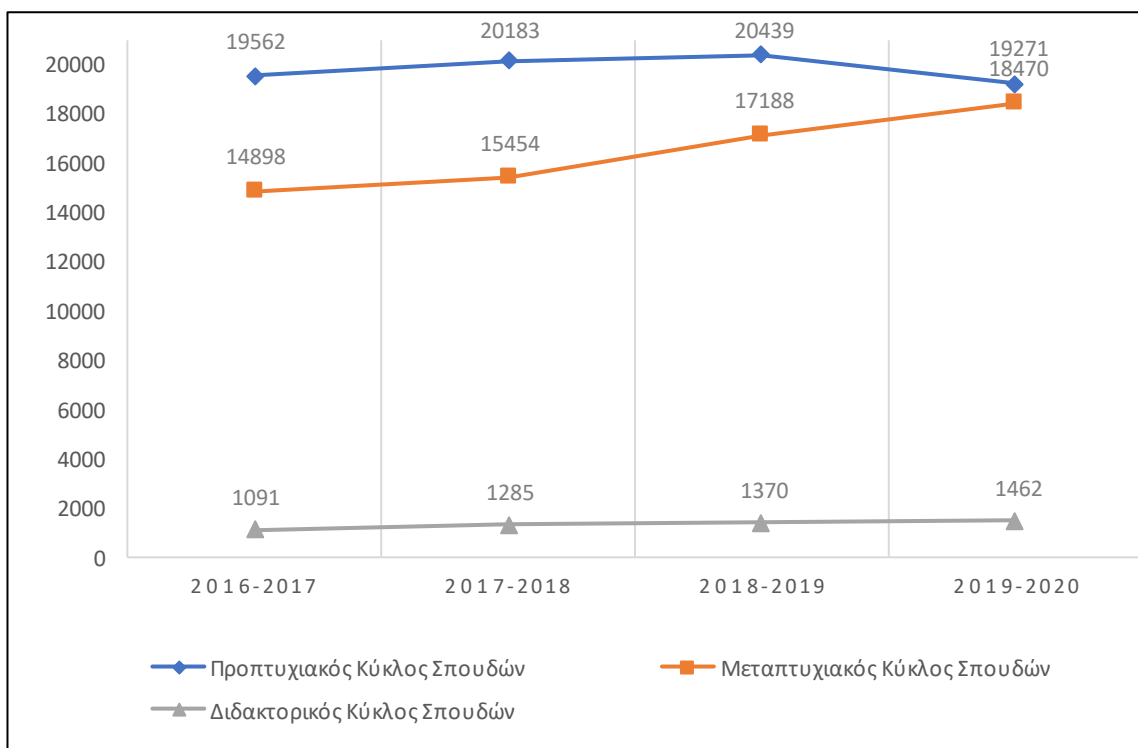
Στο Γράφημα 2 που ακολουθεί παρουσιάζεται ο αριθμός των φοιτητών/τριών που φοιτούσαν στις Δημόσιες και Ιδιωτικές Σχολές Τριτοβάθμιας Εκπαίδευσης, ανά Κύκλο Σπουδών τα τελευταία τέσσερα ακαδημαϊκά έτη (2016-2017 μέχρι 2019-2020). Φαίνεται ότι η φοίτηση στα Προγράμματα Σπουδών 1-3 ετών και Προπτυχιακά Προγράμματα Σπουδών παρουσιάζει σταδιακή αύξηση, ενώ παρουσιάζεται τάση σταθεροποίησης όσον αφορά στη φοίτηση στα Μεταπτυχιακά και Διδακτορικά Προγράμματα Σπουδών.

Γράφημα 2: Αριθμός φοιτητών/τριών στις Δημόσιες και Ιδιωτικές Σχολές Τριτοβάθμιας Εκπαίδευσης, ανά Κύκλο Σπουδών κατά τα ακαδημαϊκά έτη 2016-2017, 2017-2018, 2018-2019 και 2019-2020



Στο Γράφημα 3 που ακολουθεί παρουσιάζεται ο αριθμός των φοιτητών/τριών που φοιτούσαν στα Κυπριακά Πανεπιστήμια ανά Κύκλο Σπουδών τα τελευταία τέσσερα ακαδημαϊκά έτη (2016-2017 μέχρι 2019-2020). Φαίνεται ότι ο αριθμός των φοιτητών στα Προπτυχιακά, όσο και στα Μεταπτυχιακά και Διδακτορικά Προγράμματα αυξάνεται σταθερά τα τελευταία τέσσερα έτη, με μόνη εξαίρεση τη μείωση που παρατηρήθηκε στον αριθμό των φοιτητών/τριών των Προπτυχιακών Προγραμμάτων Σπουδών κατά το ακαδημαϊκό έτος 2019-20, σε σχέση με το ακαδημαϊκό έτος 2018-19 (μείωση 1.168 φοιτητών/τριών).

Γράφημα 3: Αριθμός φοιτητών/τριών στα Δημόσια και Ιδιωτικά Πανεπιστήμια, ανά Κύκλο Σπουδών κατά τα ακαδημαϊκά έτη 2016-2017, 2017-2018, 2018-2019 και 2019-2020



Διευκρινίζεται ότι από το σύνολο των **39.203** φοιτητών/τριών που φοιτούν στα Δημόσια και Ιδιωτικά Πανεπιστήμια **15.689** φοιτητές/τριες (4.316 άντρες και 11.373 γυναίκες) φοιτούν με τη μέθοδο των «Σπουδών εξ Αποστάσεως» (ποσοστό 40%).

Τα στοιχεία αναφορικά με τον αριθμό Κύπριων, Ευρωπαίων και Αλλοδαπών φοιτητών/τριών που φοιτούν στα Κυπριακά Πανεπιστήμια σε εξ Αποστάσεως Προγράμματα Σπουδών για το ακαδημαϊκό έτος 2019-2020 φαίνονται στον Πίνακα 10 που ακολουθεί:

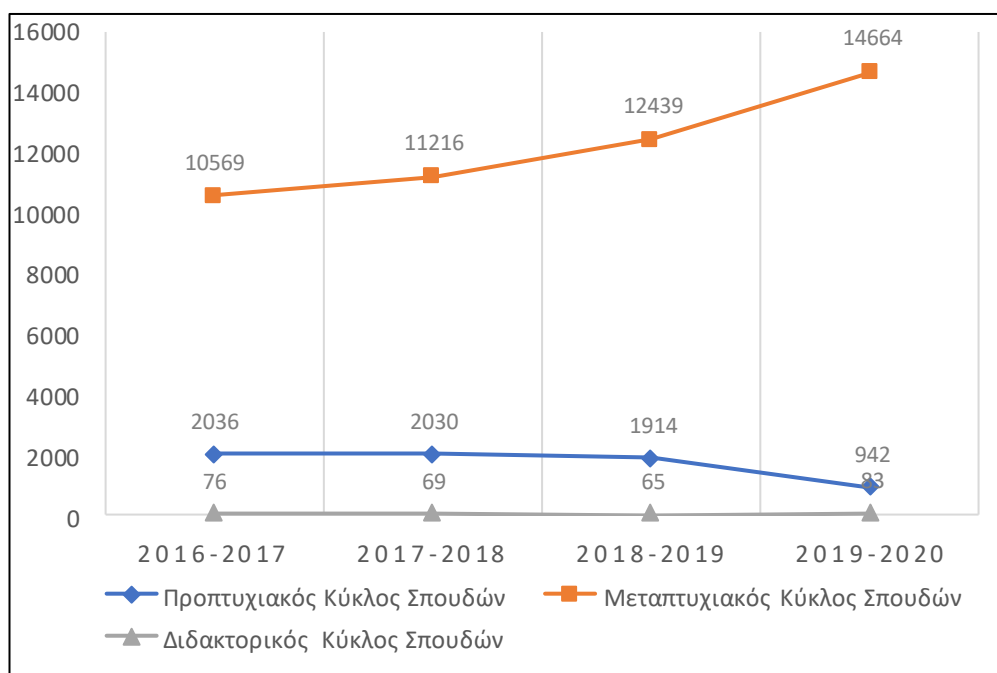
Πίνακας 10: Αριθμός φοιτητών/τριών στα Δημόσια και Ιδιωτικά Πανεπιστήμια, σε εξ Αποστάσεως Προγράμματα Σπουδών, ανά Φύλο, ανά Κύκλο Σπουδών και ανά Χώρα Προέλευσης (Κύπριοι πολίτες, πολίτες άλλων Ευρωπαϊκών χωρών και πολίτες Τρίτων χωρών)

Αριθμός Φοιτητών/τριών στα Πανεπιστήμια							
Εξ Αποστάσεως Προγράμματα Σπουδών	Κύπριοι		Ευρωπαίοι		Αλλοδαποί		Σύνολο
	Άντρες	Γυναίκες	Άντρες	Γυναίκες	Άντρες	Γυναίκες	
Προπτυχιακά Προγράμματα	145	189	215	349	25	19	942
Μεταπτυχιακά Προγράμματα	613	1112	2970	9455	308	206	14664
Διδακτορικά	25	26	14	17	1	0	83

Προγράμματα							
Σύνολο Φοιτητών	783	1327	3199	9821	334	225	15689
	2110		13020		559		

Στο Γράφημα 4 που ακολουθεί παρουσιάζεται ο αριθμός των φοιτητών/τριών που φοιτούσαν στα Κυπριακά Πανεπιστήμια σε εξ Αποστάσεως Προγράμματα Σπουδών τα τελευταία τέσσερα ακαδημαϊκά έτη (2016-2017 μέχρι 2019-2020) ανά Κύκλο Σπουδών. Διαπιστώνεται ότι η φοίτηση σε Μεταπτυχιακά Προγράμματα Σπουδών αυξάνεται σταθερά, ενώ αντίθετα η φοίτηση σε Προπτυχιακά Προγράμματα Σπουδών μειώνεται σταδιακά.

Γράφημα 4: Αριθμός φοιτητών/τριών στα Δημόσια και Ιδιωτικά Πανεπιστήμια, σε εξ Αποστάσεως Προγράμματα Σπουδών ανά Κύκλο Σπουδών κατά τα ακαδημαϊκά έτη 2016-2017, 2017-2018, 2018-2019 και 2019-2020



Όσο

ν αφορά στις επιλογές των φοιτητών/τριών σε σχέση με τον Κλάδο Σπουδών, φαίνεται ότι ο πρώτος Κλάδος Σπουδών στις προτιμήσεις των φοιτητών/τριών των Προπτυχιακών Προγραμμάτων Σπουδών των Πανεπιστημίων είναι ο Κλάδος των Ιατρικών και Παραϊατρικών Επιστημών, ενώ ακολουθούν οι Κλάδοι των Οικονομικών Επιστημών και Διοίκησης, των Κοινωνικών Επιστημών και Επιστημών της Αγωγής και των Πολυτεχνικών Επιστημών (Πίνακας 11).

Πίνακας 11: Επιλογές Κλάδων Σπουδών των Φοιτητών/τριών των Προπτυχιακών Προγραμμάτων Σπουδών στα Δημόσια και Ιδιωτικά Πανεπιστήμια κατά σειρά προτίμησης

Κλάδος Σπουδών	Αριθμός φοιτητών	Ποσοστό
Ιατρικές και Παραϊατρικές Επιστήμες	5157	26.8%
Οικονομικών Επιστημών και Διοίκησης	3888	20.2%
Κοινωνικών Επιστημών και Επιστημών της Αγωγής	3862	20.0%
Πολυτεχνικών Επιστημών	2630	13.6%
Ανθρωπιστικών Επιστημών	1771	9.2%
Θετικών και Εφαρμοσμένων Επιστημών	1622	8.4%
Φιλοσοφική	341	1.8%
Σύνολο	19271	100%

Πίνακας 12: Επιλογές Κλάδων Σπουδών των Φοιτητών/τριών των Μεταπτυχιακών Προγραμμάτων Σπουδών στα Δημόσια και Ιδιωτικά Πανεπιστήμια κατά σειρά προτίμησης

Κλάδος Σπουδών	Αριθμός φοιτητών	Ποσοστό
Κοινωνικών Επιστημών και Επιστημών της Αγωγής	9482	51.3%
Οικονομικών Επιστημών και Διοίκησης	5309	28.7%
Ανθρωπιστικών Επιστημών	1766	9.6%
Ιατρικές και Παραϊατρικές Επιστήμες	800	4.3%
Θετικών και Εφαρμοσμένων Επιστημών	530	2.9%
Πολυτεχνικών Επιστημών	499	2.7%
Φιλοσοφική	84	0.5%
Σύνολο	18470	100%

Όσον αφορά στους φοιτητές/τριες των Μεταπτυχιακών Προγραμμάτων Σπουδών, λίγο περισσότεροι από τους μισούς (51.3%) επιλέγουν σπουδές στον Κλάδο των Κοινωνικών Επιστημών και Επιστημών της Αγωγής και περίπου το ένα τρίτο σπουδές στον Κλάδο των Οικονομικών Επιστημών και Διοίκησης (28.7%), ενώ ακολουθούν οι Κλάδοι των Ανθρωπιστικών Επιστημών και των Ιατρικών και Παραϊατρικών Επιστημών (Πίνακας 12). Σε Διδακτορικό επίπεδο σπουδών πρώτος στις προτιμήσεις των φοιτητών είναι ο Κλάδος των Κοινωνικών Επιστημών και Επιστημών της Αγωγής, και ακολουθούν οι Κλάδοι των Πολυτεχνικών Επιστημών, των Οικονομικών Επιστημών και Διοίκησης και των Ιατρικών και Παραϊατρικών Επιστημών (Πίνακας 13).

Πίνακας 13: Επιλογές Κλάδων Σπουδών των Φοιτητών/τριών των Διδακτορικών Προγραμμάτων Σπουδών στα Δημόσια και Ιδιωτικά Πανεπιστήμια κατά σειρά προτίμησης

Κλάδος Σπουδών	Αριθμός φοιτητών	Ποσοστό
Κοινωνικών Επιστημών και Επιστημών της Αγωγής	418	28.6%
Πολυτεχνικών Επιστημών	321	22.0%
Οικονομικών Επιστημών και Διοίκησης	202	13.8%
Ιατρικές και Παραϊατρικές Επιστήμες	188	12.9%
Ανθρωπιστικών Επιστημών	133	9.1%
Θετικών και Εφαρμοσμένων Επιστημών	109	7.4%
Φιλοσοφική	91	6.2%
Σύνολο	1462	100%

Όσον αφορά στις προτιμήσεις των φοιτητών/τριών που παρακολουθούν Προγράμματα Σπουδών στις Σχολές Τριτοβάθμιας Εκπαίδευσης τα οποία οδηγούν στην απόκτηση Πιστοποιητικού, Διπλώματος και Ανώτερου Διπλώματος, αυτές επικεντρώνονται στους Κλάδους των Ξενοδοχειακών/Τουριστικών, της Διοίκησης Επιχειρήσεων και Οικονομικών, ενώ ακολουθούν οι Κλάδοι της Αισθητικής, των Γραμματειακών και της Πληροφορικής (Πίνακας 14). Αναφορικά με τις προτιμήσεις των φοιτητών/τριών των Προπτυχιακών Προγραμμάτων Σπουδών των Σχολών Τριτοβάθμιας Εκπαίδευσης, η πρώτη προτίμηση αφορά στον Κλάδο της Διοίκησης Επιχειρήσεων και Οικονομικών και ακολουθούν οι Κλάδοι των Ξενοδοχειακών/Τουριστικών, της Αισθητικής και της Πληροφορικής (Πίνακας 15). Οι φοιτητές/τριες Μεταπτυχιακού Επιπέδου έχουν ως πρώτη προτίμηση τον Κλάδο της Διοίκησης Επιχειρήσεων και Οικονομικών και ακολουθούν οι Κλάδοι των Τεχνών (Ηθοποιία, Μουσική, Τέχνη, Φωτογραφία), της Εκπαίδευσης και των Ιατρικών/Παραϊατρικών Σπουδών (Πίνακας 16). Σε Διδακτορικό Επίπεδο πρώτος στην προτίμηση των φοιτητών είναι ο Κλάδος των Ιατρικών/Παραϊατρικών Σπουδών, ενώ ακολουθούν οι Κλάδοι των Περιβαλλοντικών Επιστημών, της Πληροφορικής, της Πολιτιστικής Κληρονομιάς και (Πίνακας 17).

Πίνακας 14: Επιλογές Κλάδων Σπουδών των Φοιτητών/τριών στις Δημόσιες και Ιδιωτικές Σχολές Τριτοβάθμιας Εκπαίδευσης κατά σειρά προτίμησης για απόκτηση Πιστοποιητικού, Διπλώματος και Ανώτερου Διπλώματος (μέχρι 7^η προτίμηση)

Κλάδος Σπουδών	Αριθμός φοιτητών	Ποσοστό
Ξενοδοχειακών/Τουριστικών	486	16.3%
Διοίκηση Επιχειρήσεων/ Οικονομικά	466	15.6%
Αισθητική	385	12.9%
Γραμματειακά	277	9.3%
Πληροφορική	264	8.9%
Επισιτιστικές Τέχνες και συναφή	238	8.0%
Μηχανολογία	164	5.5%

Πίνακας 15: Επιλογές Κλάδων Σπουδών των Φοιτητών/τριών στις Δημόσιες και Ιδιωτικές Σχολές Τριτοβάθμιας Εκπαίδευσης κατά σειρά προτίμησης για απόκτηση Προπτυχιακού τίτλου Σπουδών (μέχρι 7^η προτίμηση)

Κλάδος Σπουδών	Αριθμός φοιτητών	Ποσοστό
Διοίκηση Επιχειρήσεων/ Οικονομικά	1583	50.5%
Ξενοδοχειακών/Τουριστικών	711	22.7%
Αισθητική	241	7.7%
Πληροφορική	143	4.6%
Επισιτιστικές Τέχνες και συναφή	93	3.0%
Ιατρικές / Παραϊατρικές Σπουδές	87	2.8%
Τέχνες (Ηθοποιία/Μουσική/Τέχνη/Φωτογραφία)	74	2.4%

Πίνακας 16: Επιλογές Κλάδων Σπουδών των Φοιτητών/τριών στις Δημόσιες και Ιδιωτικές Σχολές Τριτοβάθμιας Εκπαίδευσης κατά σειρά προτίμησης για απόκτηση Μεταπτυχιακού τίτλου Σπουδών

Κλάδος Σπουδών	Αριθμός φοιτητών	Ποσοστό
Διοίκηση Επιχειρήσεων/ Οικονομικά	739	75.0%
Τέχνες (Ηθοποιία/Μουσική/Τέχνη/Φωτογραφία)	93	9.4%
Ξενοδοχειακών/Τουριστικών	63	6.4%
Εκπαίδευση		

Ιατρικές / Παραϊατρικές Σπουδές	53	5.4%
Επισιτιστικές Τέχνες και συναφή	17	1.7%
Πληροφορική	12	1.2%
Αισθητική	9	0.9%
Σύνολο	986	100%

Πίνακας 17: Επιλογές Κλάδων Σπουδών των Φοιτητών/τριών στις Δημόσιες και Ιδιωτικές Σχολές Τριτοβάθμιας Εκπαίδευσης κατά σειρά προτίμησης για απόκτηση Διδακτορικού τίτλου Σπουδών

Κλάδος Σπουδών	Αριθμός φοιτητών	Ποσοστό
Ιατρικές / Παραϊατρικές Σπουδές	28	47.5%
Περιβαλλοντικές Επιστήμες	12	20.3%
Πληροφορική	11	18.6%
Πολιτιστική Κληρονομιά	8	13.6%
Σύνολο	59	100.0%

Οι προτιμήσεις των φοιτητών/τριών σε Εξ Αποστάσεως Προπτυχιακά Προγράμματα Σπουδών των Πανεπιστημίων εστιάζονται στον Κλάδο των Ανθρωπιστικών Επιστημών και των Κοινωνικών Επιστημών και Επιστημών της Αγωγής και ακολουθεί ο κλάδος των Οικονομικών Επιστημών και Διοίκησης (Πίνακας 18). Όσον αφορά στους φοιτητές/τριες των εξ Αποστάσεως Μεταπτυχιακών Προγραμμάτων Σπουδών, αυτοί επιλέγουν σπουδές σε Κλάδους των Κοινωνικών Επιστημών και Επιστημών της Αγωγής και ακολουθούν οι Κλάδοι των Οικονομικών Επιστημών και Διοίκησης, των Ανθρωπιστικών Επιστημών και των Ιατρικών και Παραϊατρικών Επιστημών (Πίνακας 19). Σε Διδακτορικό επίπεδο σπουδών, πρώτος στις προτιμήσεις των πιο πάνω φοιτητών/τριών είναι ο Κλάδος των Ανθρωπιστικών Επιστημών, ενώ ακολουθούν οι Κλάδοι των Οικονομικών Επιστημών και Διοίκησης, των Κοινωνικών Επιστημών και Επιστημών της Αγωγής και των Θετικών και Εφαρμοσμένων Επιστημών (Πίνακας 20).

Πίνακας 18: Επιλογές Κλάδων Σπουδών των Φοιτητών/τριών των Εξ Αποστάσεως Προπτυχιακών Προγραμμάτων Σπουδών στα Δημόσια και Ιδιωτικά Πανεπιστήμια κατά Σειρά Προτίμησης

Κλάδος Σπουδών	Αριθμός φοιτητών	Ποσοστό
Ανθρωπιστικών Επιστημών	366	38.9%

Κοινωνικών Επιστημών και Επιστημών της Αγωγής	317	33.6%
Οικονομικών Επιστημών και Διοίκησης	259	27.5%
Σύνολο	942	100%

Πίνακας 19: Επιλογές Κλάδων Σπουδών των Φοιτητών/τριών των Εξ Αποστάσεως Μεταπτυχιακών Προγραμμάτων Σπουδών στα Δημόσια και Ιδιωτικά Πανεπιστήμια κατά Σειρά Προτίμησης

Κλάδος Σπουδών	Αριθμός φοιτητών	Ποσοστό
Κοινωνικών Επιστημών και Επιστημών της Αγωγής	8533	58.2%
Οικονομικών Επιστημών και Διοίκησης	4153	28.3%
Ανθρωπιστικών Επιστημών	1355	9.2%
Ιατρικές και Παραϊατρικές Επιστήμες	345	2.4%
Θετικών και Εφαρμοσμένων Επιστημών	268	1.8%
Πολυτεχνική	10	0.1%
Σύνολο	14664	100%

Πίνακας 20: Επιλογές Κλάδων Σπουδών των Φοιτητών/τριών των Εξ Αποστάσεως Διδακτορικών Προγραμμάτων Σπουδών στα Δημόσια και Ιδιωτικά Πανεπιστήμια κατά Σειρά Προτίμησης

Κλάδος Σπουδών	Αριθμός φοιτητών	Ποσοστό
Ανθρωπιστικών Επιστημών	30	36.1%
Οικονομικών Επιστημών και Διοίκησης	28	33.7%
Κοινωνικών Επιστημών και Επιστημών της Αγωγής	14	16.9%
Θετικών και Εφαρμοσμένων Επιστημών	11	13.3%
Σύνολο	83	100%

Στο Γράφημα 5 που ακολουθεί παρουσιάζεται ο αριθμός των φοιτητών/τριών στα Πανεπιστήμια και τα Ιδρύματα Ανώτερης Εκπαίδευσης για τα τελευταία πέντε ακαδημαϊκά έτη (2015-2016 μέχρι 2019-2020). Είναι αξιοσημείωτη η συνεχής αύξηση του συνολικού αριθμού των φοιτητών/τριών τόσο στα Πανεπιστήμια, όσο και στις Σχολές Τριτοβάθμιας Εκπαίδευσης τα τελευταία πέντε χρόνια. Ειδικότερα, κατά το ακαδημαϊκό έτος 2019-2020, σε σύγκριση με το 2018-2019, υπήρξε αύξηση στο σύνολο των φοιτητών των Πανεπιστημίων κατά 0,53% (αύξηση κατά 206 φοιτητές/τριες), ενώ στις Σχολές Τριτοβάθμιας Εκπαίδευσης υπήρξε αύξηση της τάξης του 16,3% (αύξηση κατά 1970 φοιτητές/τριες).

Γράφημα 5: Αριθμός Φοιτητών/τριών στα Πανεπιστήμια και στις Δημόσιες και Ιδιωτικές Σχολές Τριτοβάθμιας Εκπαίδευσης κατά τα ακαδημαϊκά έτη 2015-2016, 2016-2017, 2017-2018, 2018-2019 και 2019-2020.

