

# Οικονομικές Εξελίξεις και Κρατικός Προϋπολογισμός 2023-2025

Οκτώβριος 2022

ΥΠΟΥΡΓΕΙΟ ΟΙΚΟΝΟΜΙΚΩΝ



## ΕΙΣΑΓΩΓΗ:

*Ο Π/Υ του 2023 ετοιμάστηκε μέσα σε ένα κλίμα μεγάλης αβεβαιότητας το οποίο εντείνεται από τις επιπτώσεις της πανδημίας του κορωνοϊού και τη συνέχιση του πολέμου στην Ουκρανία. Παρόλα αυτά και τις δύσκολες δημοσιονομικές συνθήκες, μέσω του προτεινόμενου Π/Υ επιδιώκεται:*

- η περαιτέρω ενίσχυση της ανθεκτικότητας της κυπριακής οικονομίας μέσω της υλοποίησης διαρθρωτικών μεταρρυθμίσεων και επενδύσεων, με στόχο την ανάκαμψη και δημιουργία νέων θέσεων εργασίας, μέσα σε συνθήκες δημοσιονομικής πειθαρχίας, κοινωνικής και εδαφικής συνοχής, και
- η αντιμετώπιση των συνεπειών της πανδημίας του κορωνοϊού (COVID-19) και της εισβολής της Ρωσίας στην Ουκρανία, που οδήγησε σε σημαντική αύξηση του πληθωρισμού και ειδικότερα σε μεγάλες αυξήσεις στις τιμές των καυσίμων,
- η υλοποίηση/ συνέχιση σημαντικών έργων, η ολοκλήρωση των οποίων αναμένεται να έχει σημαντική συνεισφορά στην οικονομική ανάπτυξη του τόπου και κατ' επέκταση στη βελτίωση του βιοτικού επιπέδου των πολιτών.



## ΜΕΣΟΠΡΟΘΕΣΜΕΣ ΠΡΟΟΠΤΙΚΕΣ ΚΥΠΡΙΑΚΗΣ ΟΙΚΟΝΟΜΙΑΣ 2023-2025

Σύμφωνα με το βασικό μακροοικονομικό σενάριο, οι προοπτικές της κυπριακής οικονομίας μεσοπρόθεσμα παραμένουν θετικές αλλά με σημαντικό βαθμό αβεβαιότητας. Μετά την περαιτέρω βελτίωση το 2022 σε σχέση με το 2021, η οικονομία αναμένεται να παρουσιάσει κάποια επιβράδυνση το 2023 λόγω των σημαντικών προκλήσεων που αντιμετωπίζει η παγκόσμια οικονομία και του συνεχιζόμενου πολέμου Ρωσίας-Ουκρανίας.

- Ο ρυθμός ανάπτυξης προβλέπεται να περιορισθεί γύρω στο 3% το 2023, ενώ για τα έτη 2024 και 2025 αναμένεται να κυμανθεί στο 3,3% και 3,2%, αντίστοιχα.
- Ο ρυθμός πληθωρισμού (ΔΤΚ) για το 2023 προβλέπεται να μειωθεί στο 3,0%, ενώ για τα έτη 2024 και 2025 προβλέπεται να περιορισθεί στο 2,0%, αντίστοιχα.
- Το ποσοστό ανεργίας αναμένεται να μειωθεί γύρω στο 6,4% του εργατικού δυναμικού το 2023, και ακολούθως το 2024 να περιορισθεί στο 5,7% και το 2025 να μειωθεί περαιτέρω στο 5,0%.



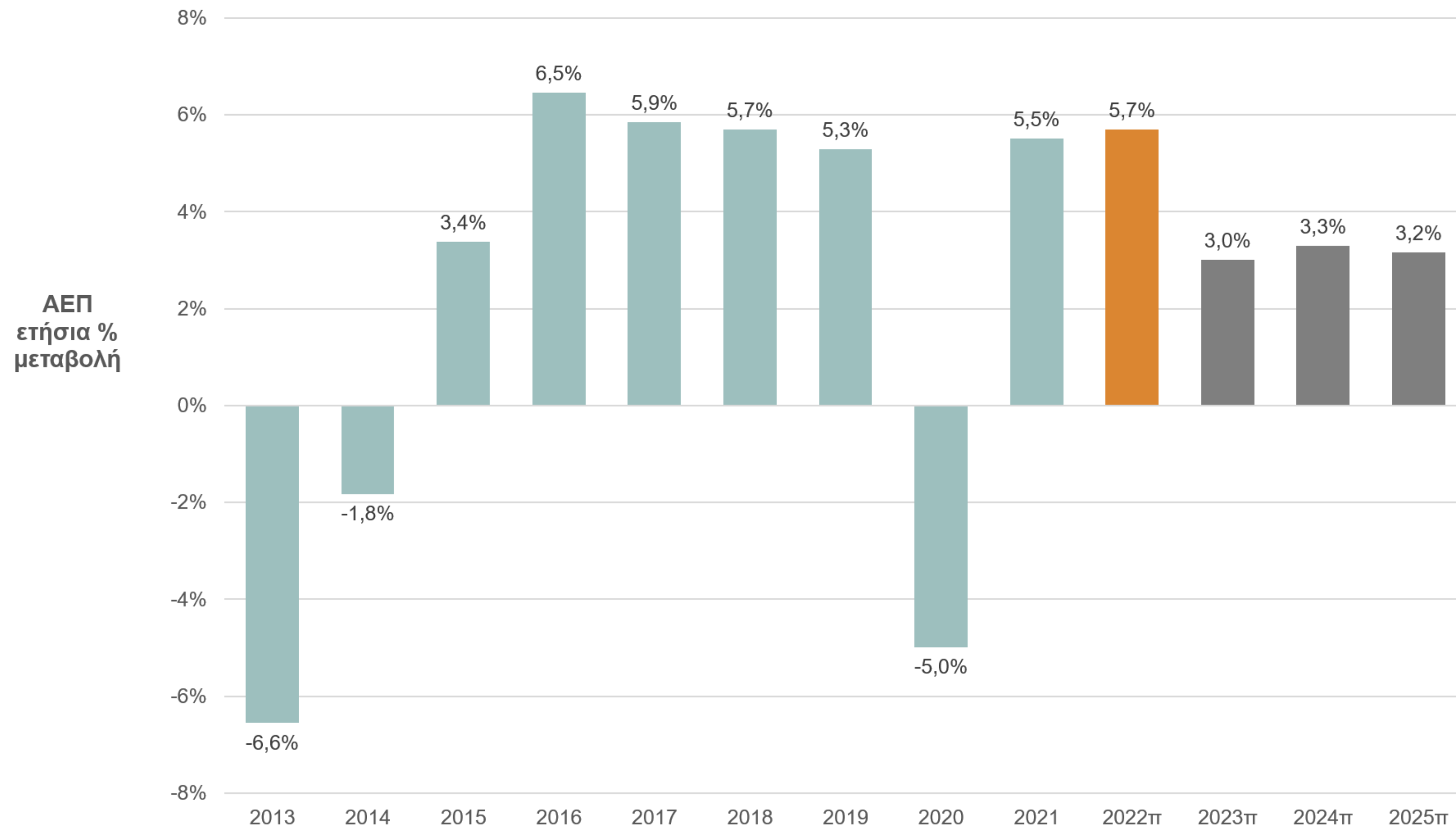
# Οικονομικές Εξελίξεις



ΥΠΟΥΡΓΕΙΟ ΟΙΚΟΝΟΜΙΚΩΝ

# ΡΥΘΜΟΣ ΑΝΑΠΤΥΞΗΣ

«Η κυπριακή οικονομία κατά το 1<sup>ο</sup> εξάμηνο του 2022 κατέγραψε θετικό ρυθμό ανάπτυξης της τάξης του 6%.»



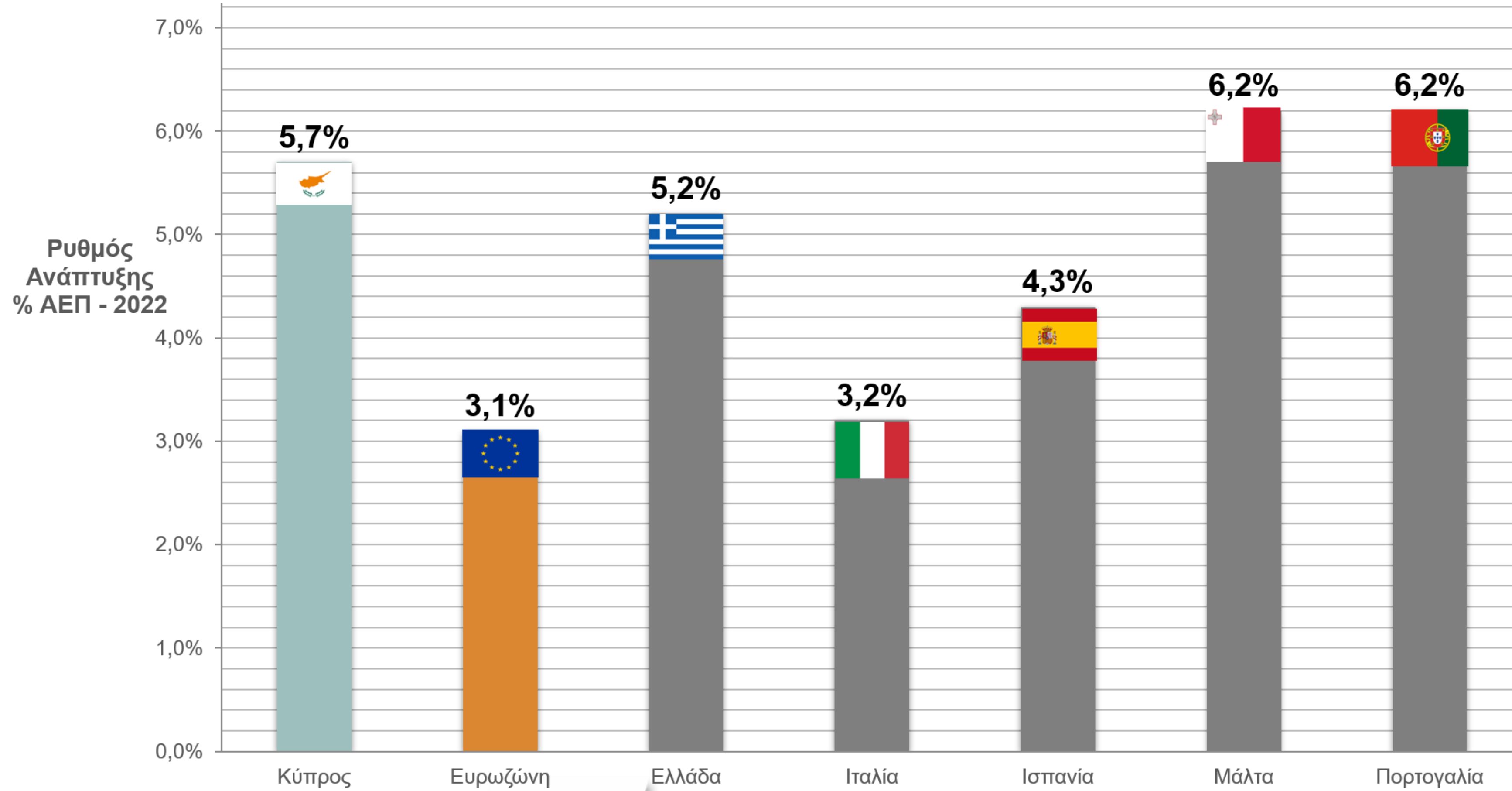
Πηγή: Στατιστική Υπηρεσία,  
Υπουργείο Οικονομικών



ΥΠΟΥΡΓΕΙΟ ΟΙΚΟΝΟΜΙΚΩΝ

# ΡΥΘΜΟΣ ΑΝΑΠΤΥΞΗΣ

«Ρυθμός ανάπτυξης για το 2022 προβλέπεται πάνω από τον μέσο όρο της Ευρωζώνης.»



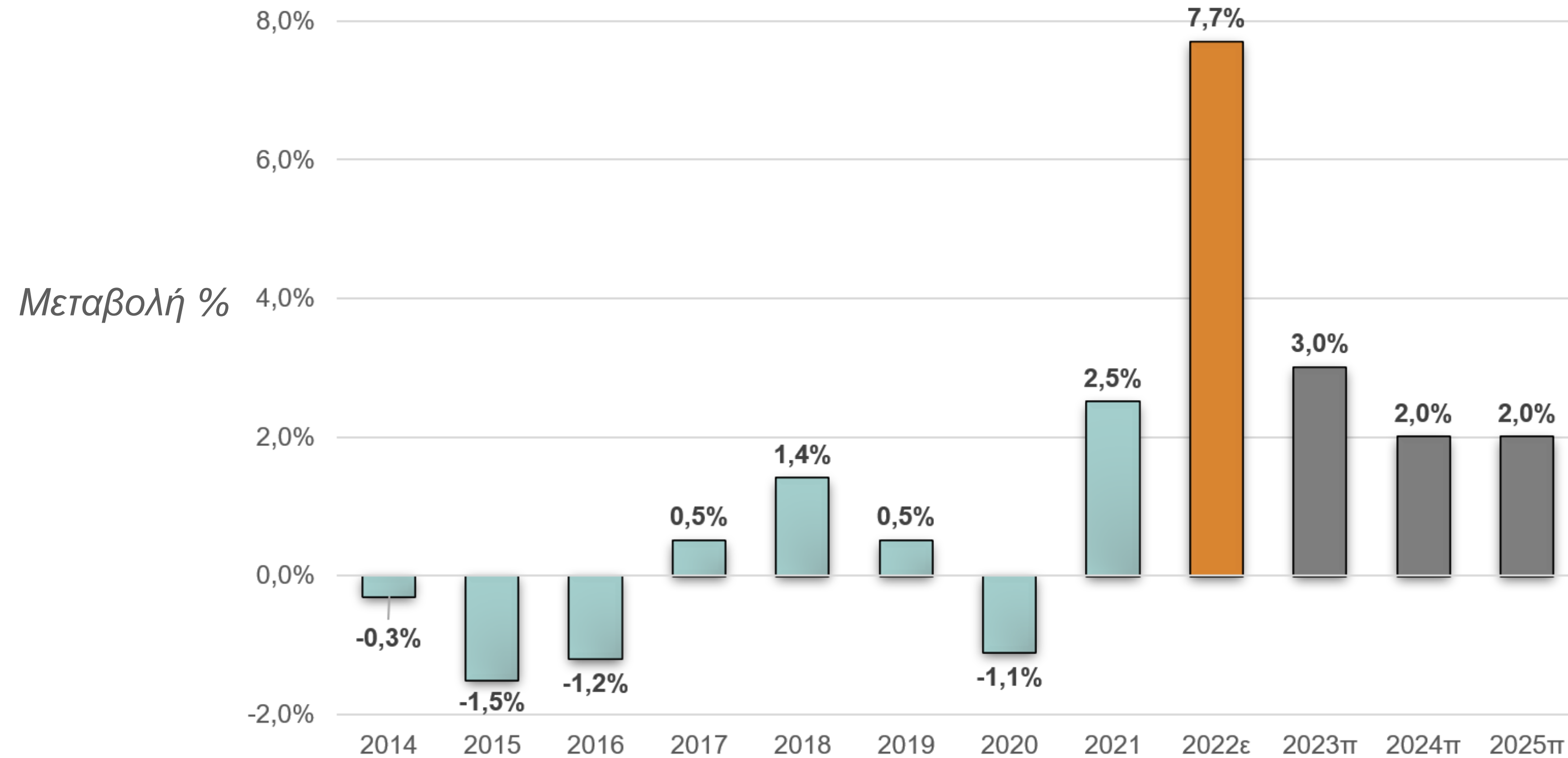
Πηγή: IMF WEO October 2022



ΥΠΟΥΡΓΕΙΟ ΟΙΚΟΝΟΜΙΚΩΝ

# ΠΛΗΘΩΡΙΣΜΟΣ

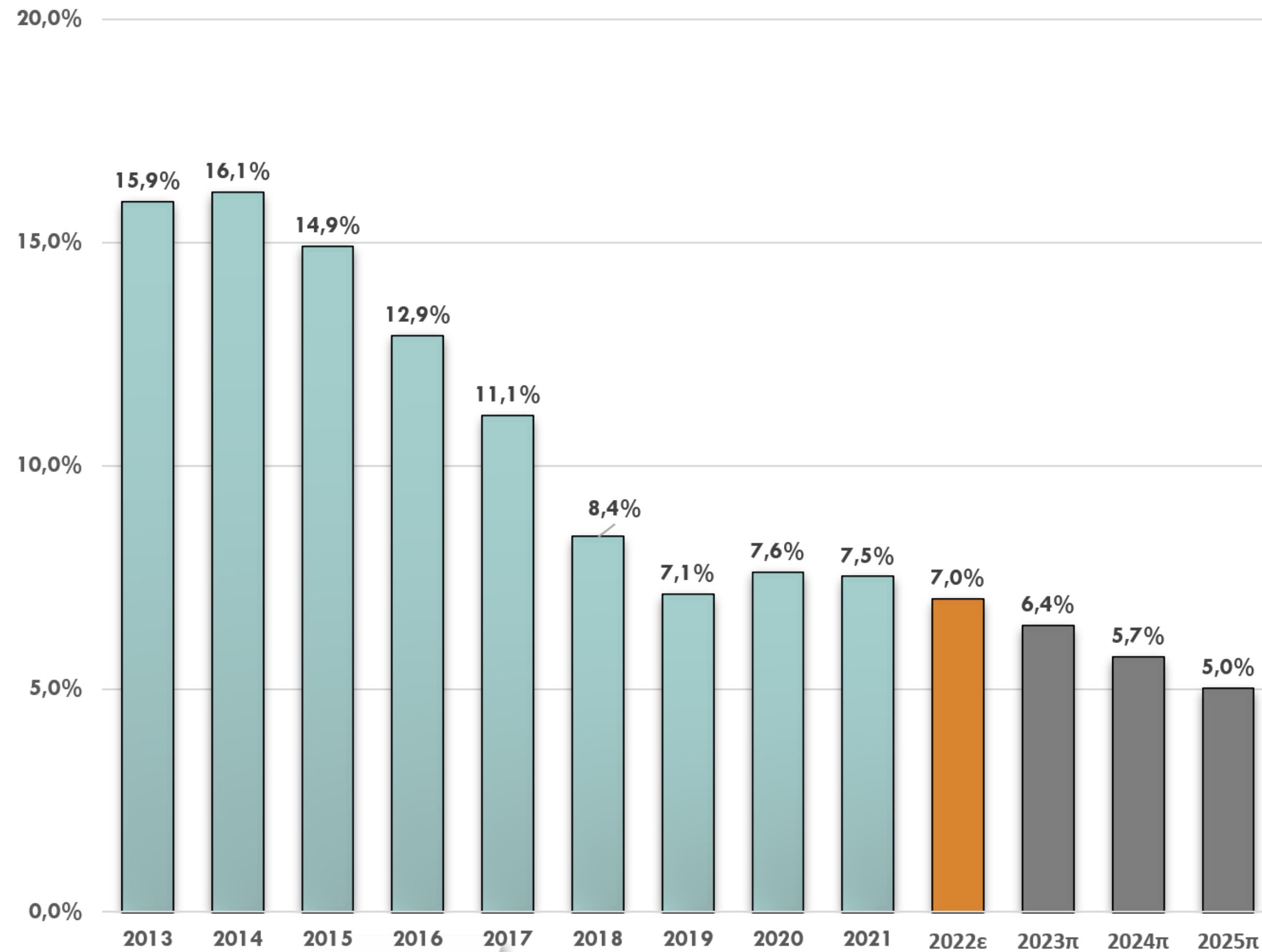
«Για ολόκληρο το 2022 αναμένεται οπληθωρισμός να ανέλθει στο 7,7%. Καθοριστικός παράγοντας, η αύξηση της τιμής του πετρελαίου στις διεθνείς αγορές κατά 54,9% μέχρι τον Σεπτέμβριο του 2022, με παράλληλη υποχώρηση της συναλλαγματικής ισοτιμίας του ευρώ έναντι του δολαρίου καθώς επίσης και οι αυξήσεις που παρατηρήθηκαν στις τιμές των τροφίμων.»



ΥΠΟΥΡΓΕΙΟ ΟΙΚΟΝΟΜΙΚΩΝ

# ΑΝΕΡΓΙΑ

«Το ποσοστό ανεργίας μειώθηκε το 2022 και αναμένεται να συνεχίσει την πτωτική του πορεία.»

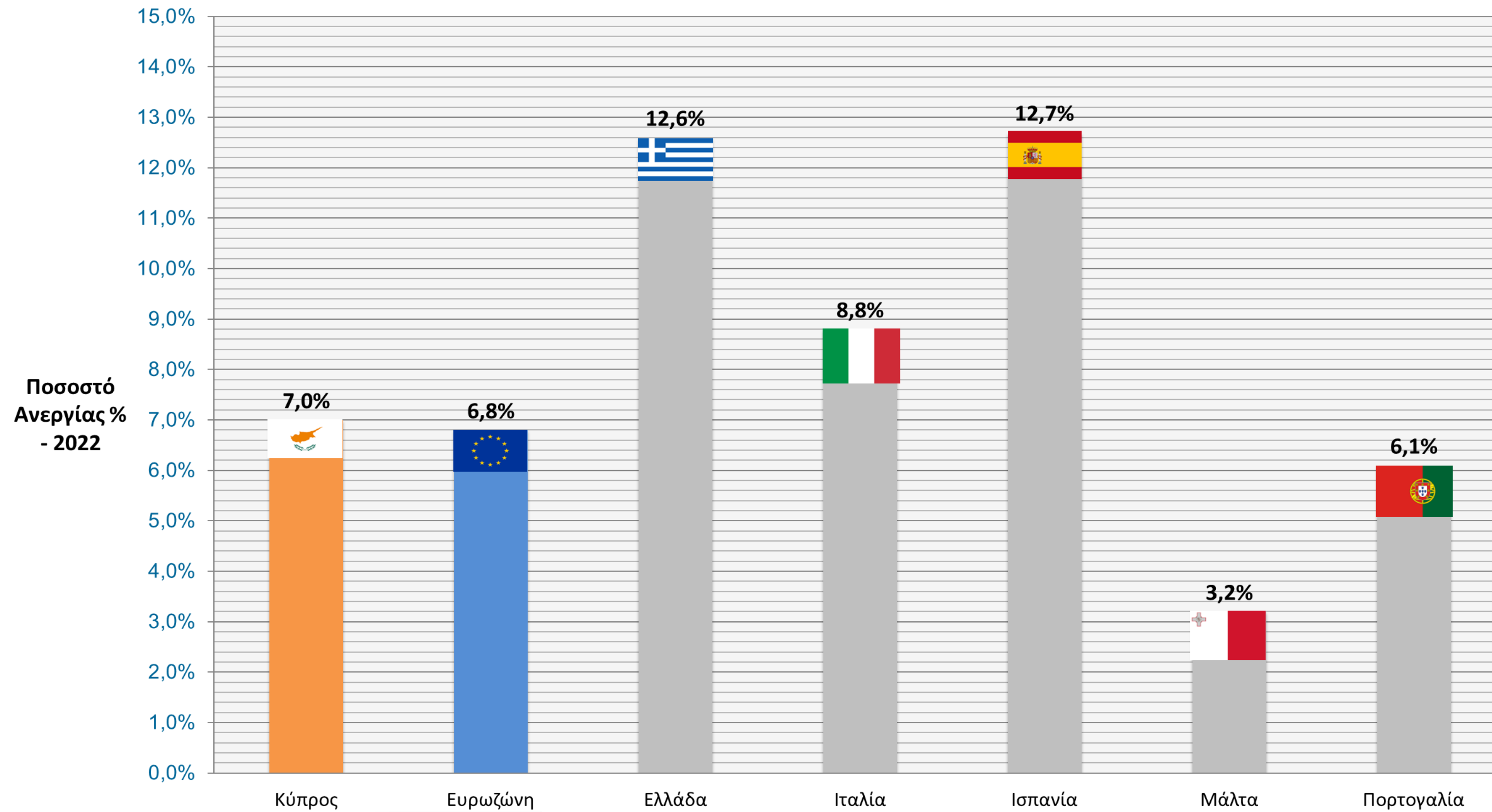


ΥΠΟΥΡΓΕΙΟ ΟΙΚΟΝΟΜΙΚΩΝ



# ΑΝΕΡΓΙΑ

«Τα έγκαιρα και στοχευμένα μέτρα που έχουν ληφθεί, έχουν συνεισφέρει και το 2022 στη συγκράτηση της ανεργίας.»



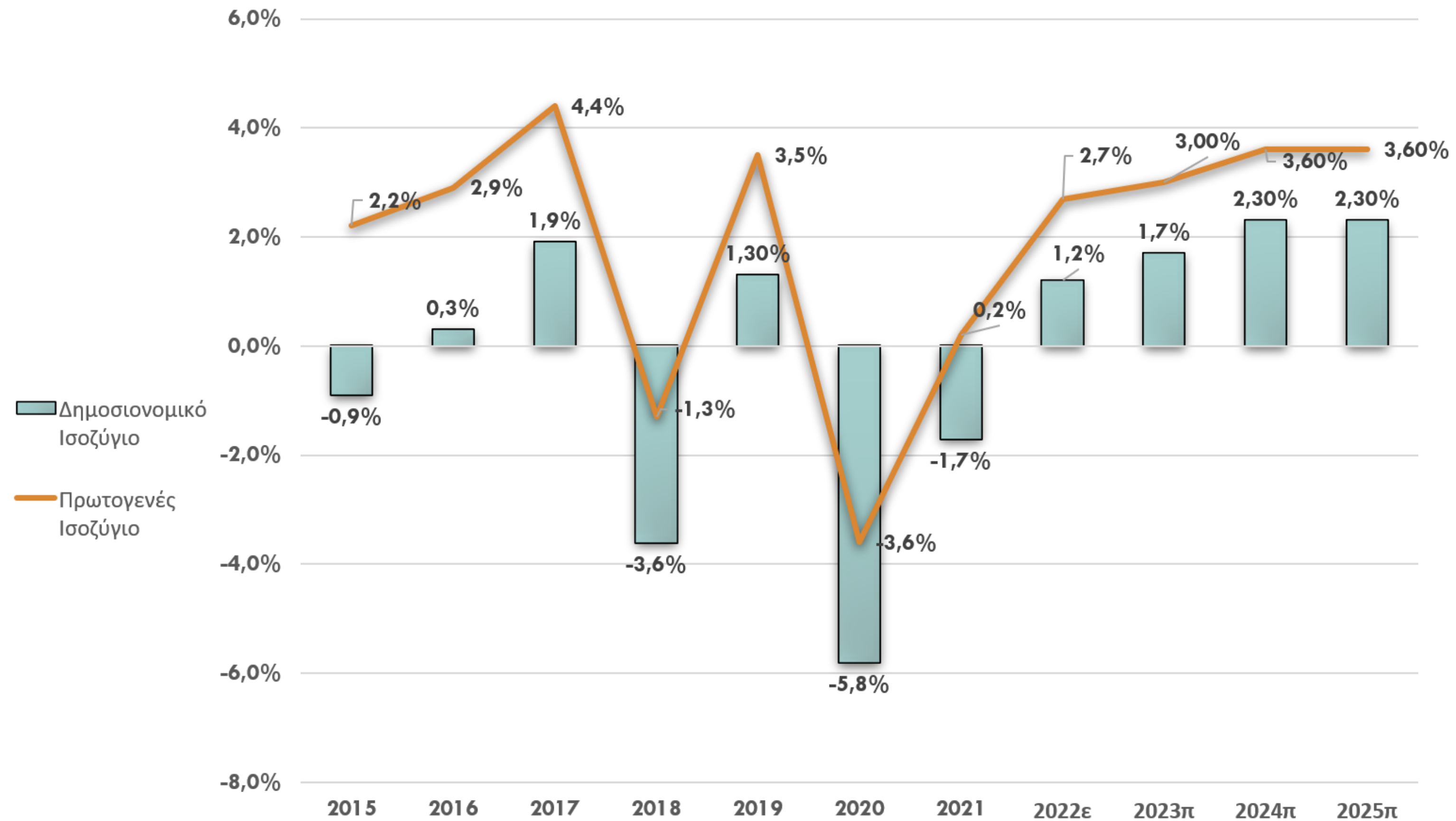
Πηγή: IMF WEO October 2022



ΥΠΟΥΡΓΕΙΟ ΟΙΚΟΝΟΜΙΚΩΝ

# ΔΗΜΟΣΙΟΝΟΜΙΚΟ ΙΣΟΖΥΓΙΟ

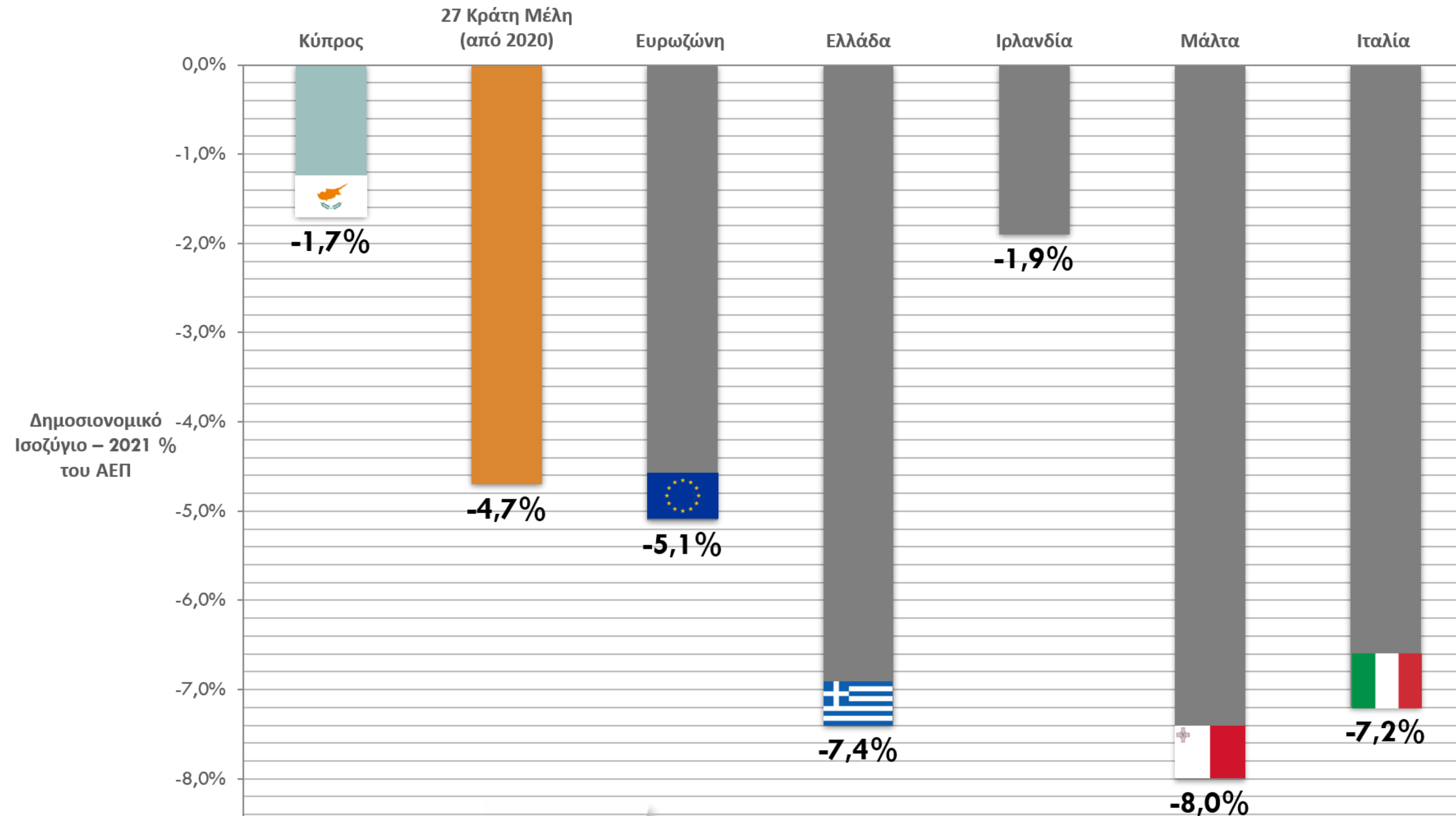
«Παρά τις θετικές εξελίξεις στην οικονομική δραστηριότητα από το 2021, το ελλειμματικό δημοσιονομικό ισοζύγιο 2020-21 ήταν απόρροια αυξημένων δαπανών στο πλαίσιο των μέτρων αντιμετώπισης των επιπτώσεων της πανδημίας.»



ΥΠΟΥΡΓΕΙΟ ΟΙΚΟΝΟΜΙΚΩΝ

# ΔΗΜΟΣΙΟΝΟΜΙΚΟ ΙΣΟΖΥΓΙΟ

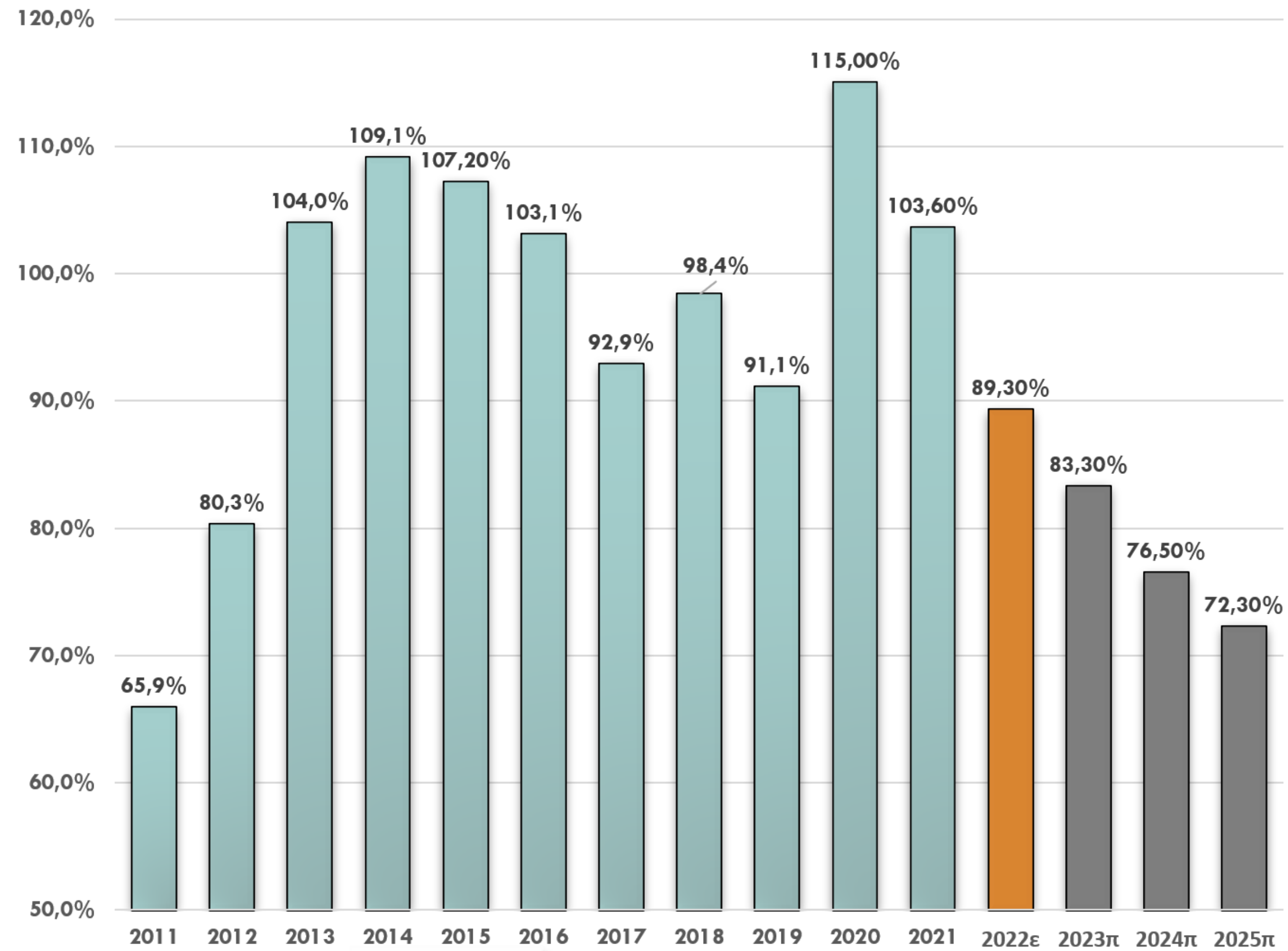
«Το 2021 δημοσιονομικό ισοζύγιο προς ΑΕΠ αισθητά καλύτερο από το μέσο όρο της Ευρωζώνης και της ΕΕ27.»



ΥΠΟΥΡΓΕΙΟ ΟΙΚΟΝΟΜΙΚΩΝ

# ΔΗΜΟΣΙΟ ΧΡΕΟΣ

«Σημαντική μείωση του δημόσιου χρέους προς ΑΕΠ από το 2021 κατά 11,4% του ΑΕΠ και επαναφορά του σε σταθερά πτωτική πορεία.»

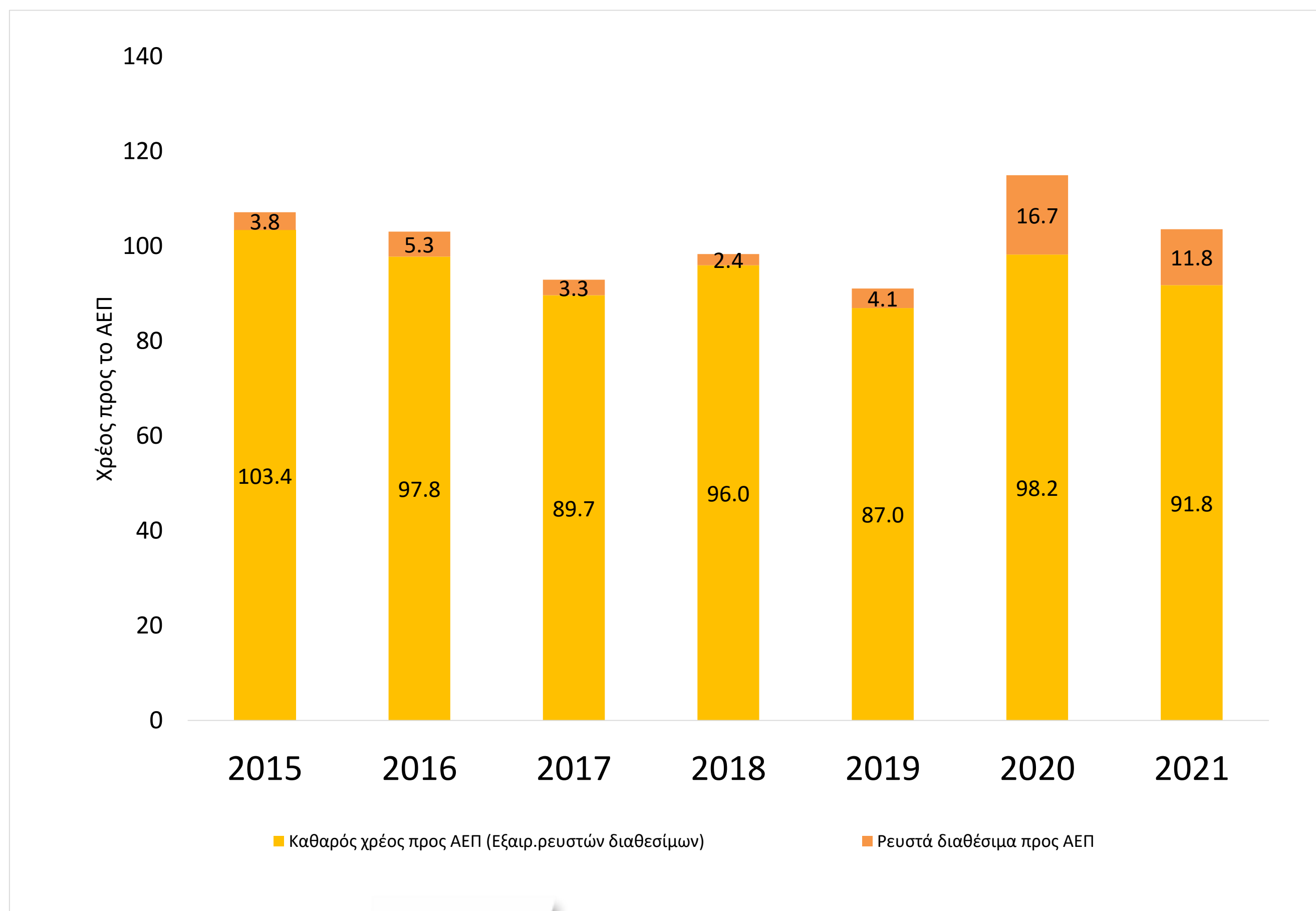


Πηγή:  
Υπουργείο Οικονομικών



ΥΠΟΥΡΓΕΙΟ ΟΙΚΟΝΟΜΙΚΩΝ

# ΚΑΘΑΡΟ ΔΗΜΟΣΙΟ ΧΡΕΟΣ ΠΡΟΣ ΑΕΠ

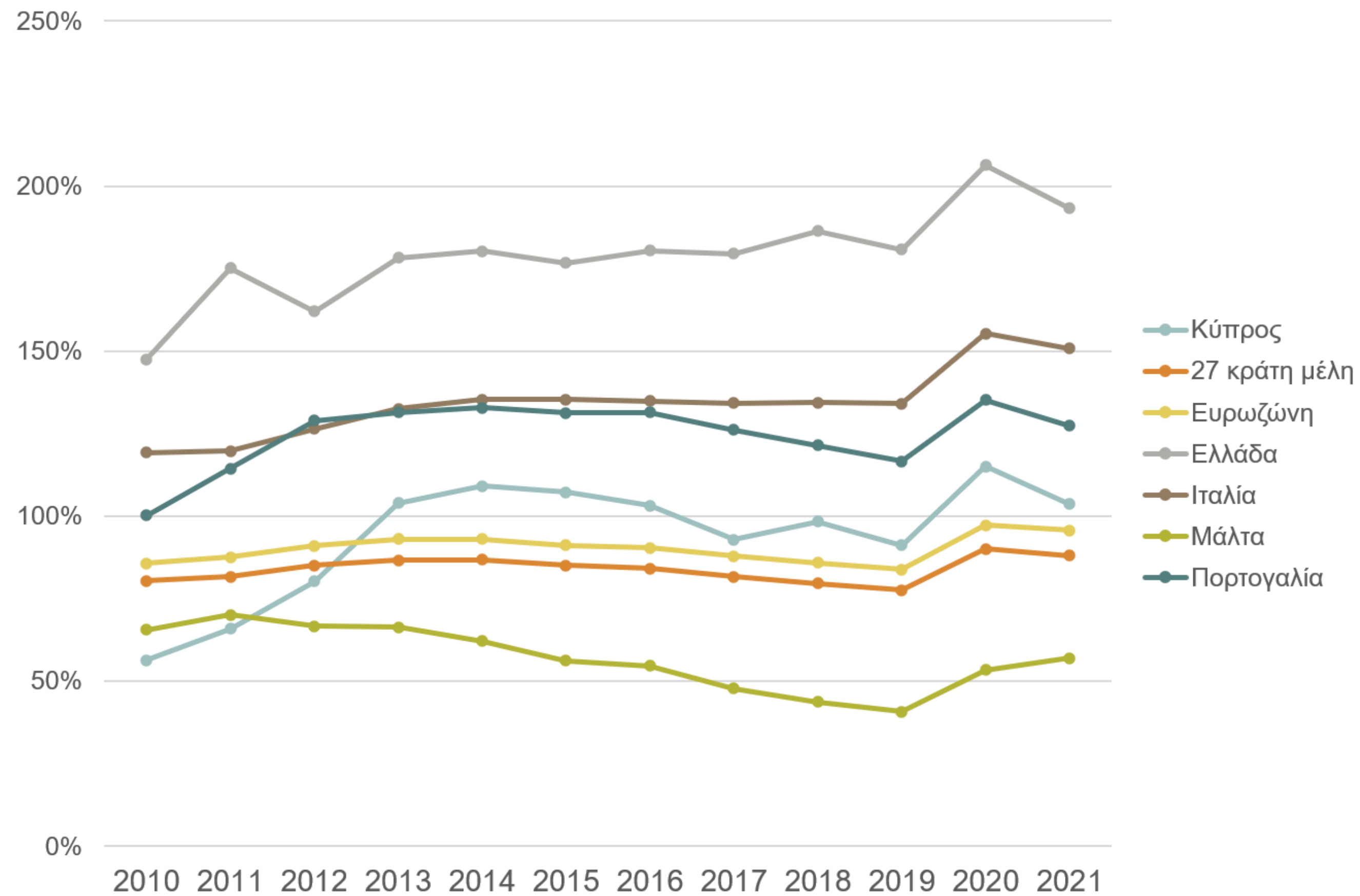


«Η αύξηση το 2018 οφείλεται στην εξαγορά του Συνεργατισμού και το 2020 στα μέτρα στήριξης για την πανδημία.»



# ΔΗΜΟΣΙΟ ΧΡΕΟΣ

«Αυξημένο δημόσιο χρέος ως προς ΑΕΠ σε όλη την Ευρωζώνη και ΕΕ27.»



Πηγή:  
Υπουργείο Οικονομικών

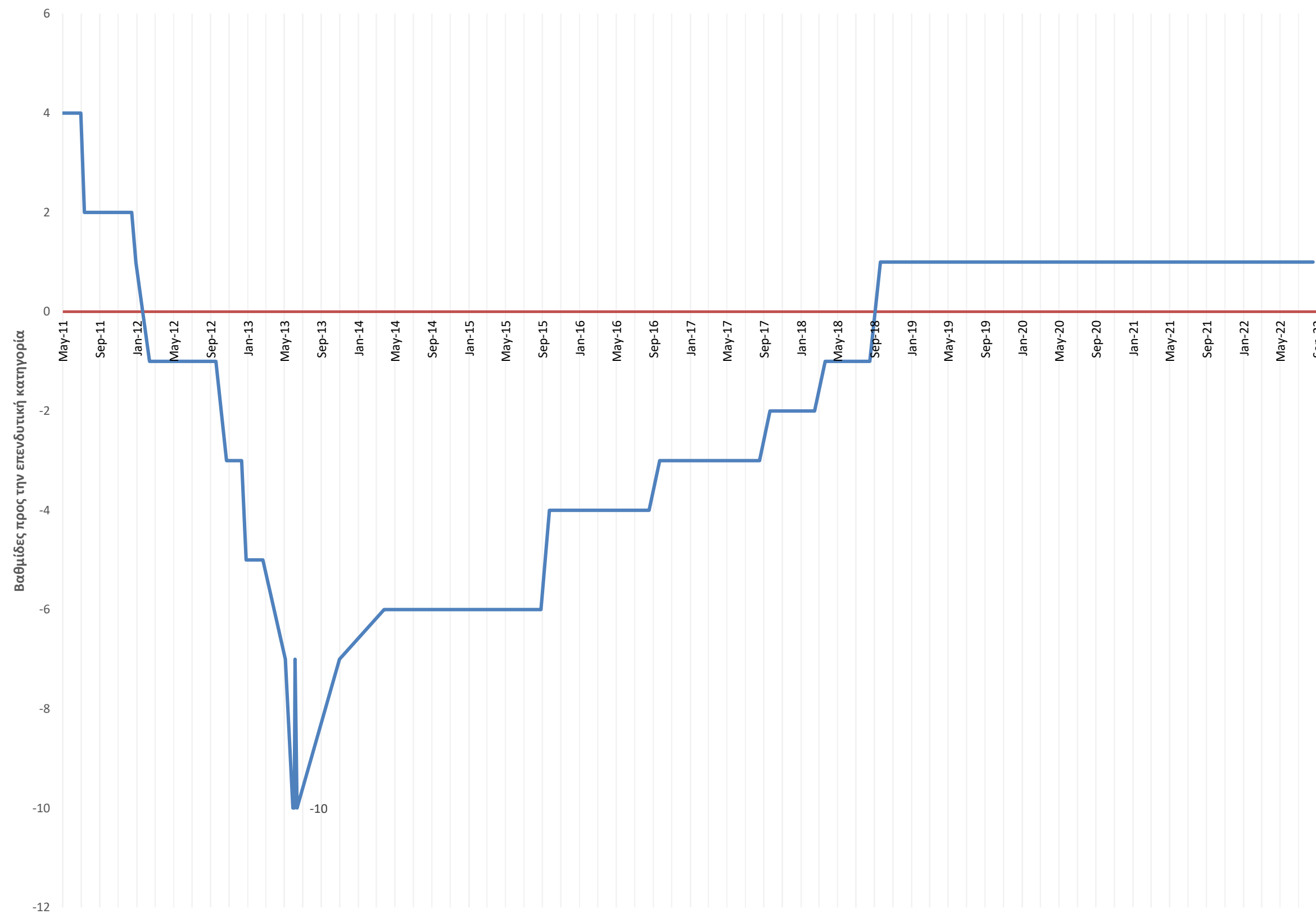


ΥΠΟΥΡΓΕΙΟ ΟΙΚΟΝΟΜΙΚΩΝ

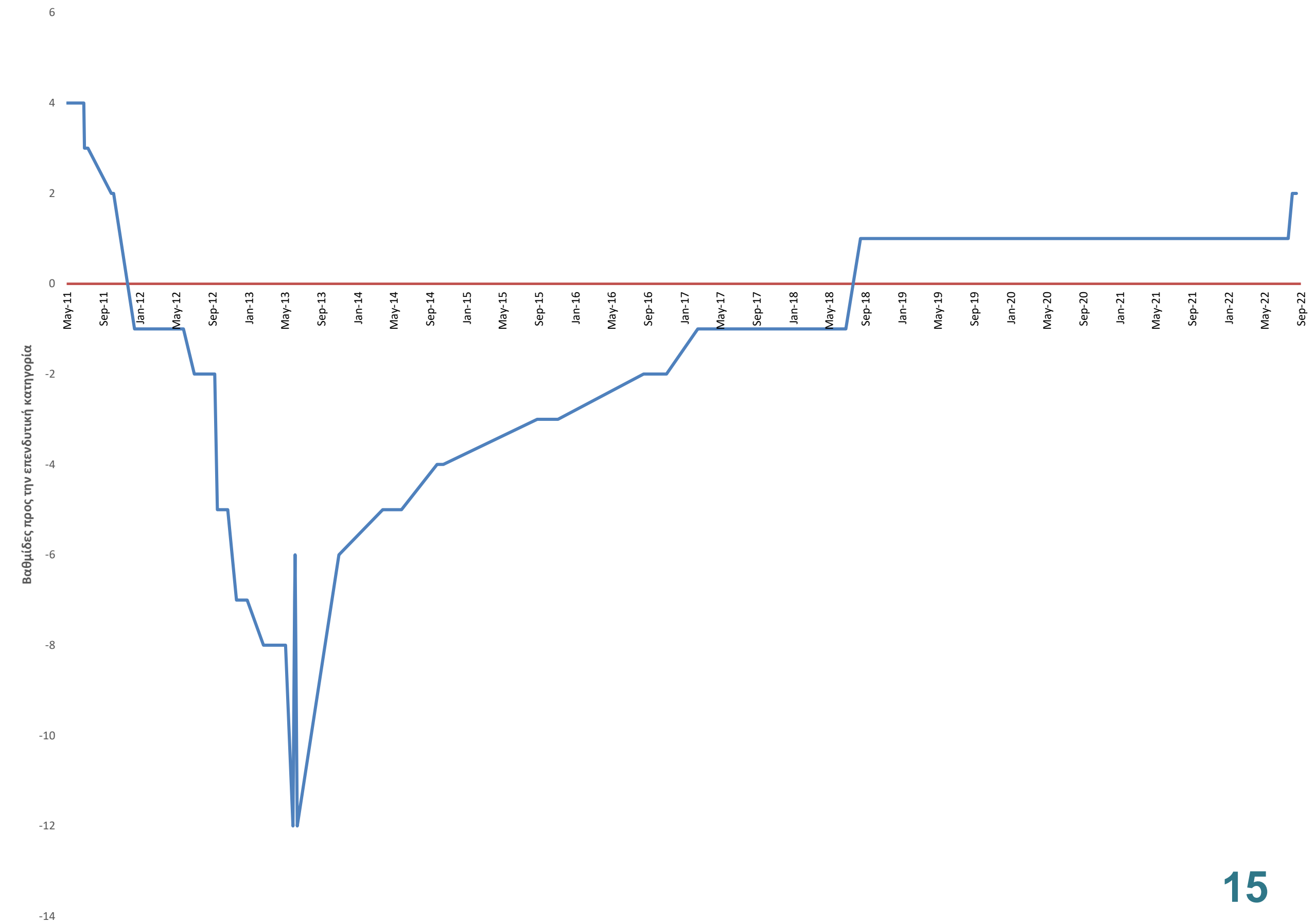
# ΠΙΣΤΟΛΗΠΤΙΚΗ ΑΞΙΟΛΟΓΗΣΗ

«Σημαντική εξέλιξη η αναβάθμιση από τον Οίκο DBRS κατά 1 βαθμίδα στο BBB από BBB (χαμηλό) και η διαμόρφωση της προοπτικής σε θετική από τον Οίκο Moody's.»

Αξιολόγηση μακροπρόθεσμου χρέους (Fitch)



Αξιολόγηση μακροπρόθεσμου χρέους (S&P's)



Πηγή: Υπουργείο Οικονομικών



ΥΠΟΥΡΓΕΙΟ ΟΙΚΟΝΟΜΙΚΩΝ

# ΑΠΟΔΟΣΕΙΣ ΟΜΟΛΟΓΩΝ ΤΗΣ ΚΥΠΡΙΑΚΗΣ ΔΗΜΟΚΡΑΤΙΑΣ - ΚΟΣΤΟΣ ΔΑΝΕΙΣΜΟΥ

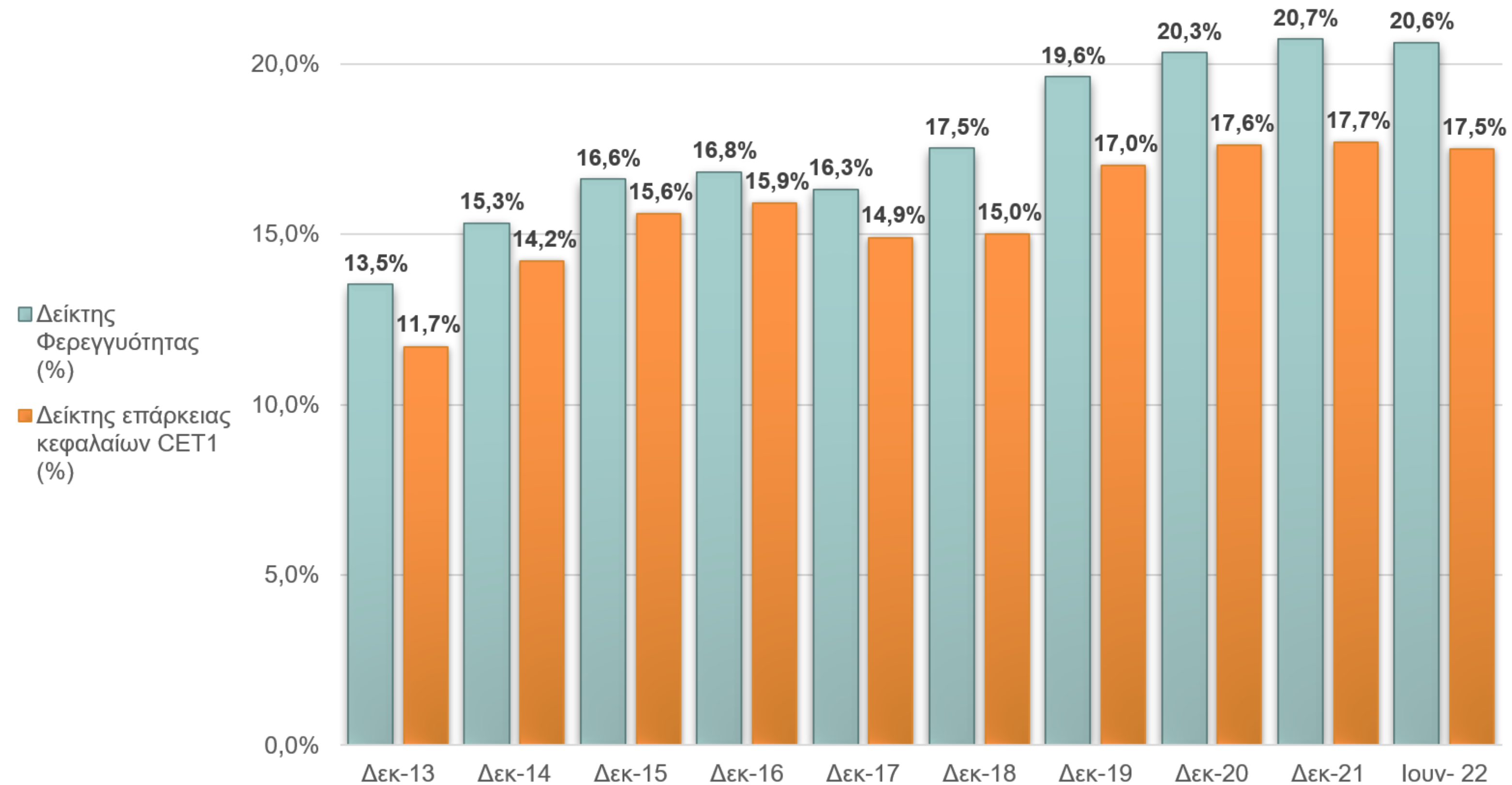


- Οι αποδόσεις των ομολόγων της ΚΔ ακολουθούν ανοδική πορεία όπως συμβαίνει και με τις αποδόσεις των υπόλοιπων κρατών μελών της ΕΕ.
- Η βελτίωση της πιστοληπτικής ικανότητας της Κυπριακής Δημοκρατίας αναμένεται να συνδράμει στην αύξηση της εμπιστοσύνης των επενδυτών και στη συγκράτηση του κόστους δανεισμού από τις διεθνείς αγορές.
- Μολονότι οι αποδόσεις αναμένεται να αυξηθούν κατά το προσεχές μέλλον, εντούτοις η επίδραση στο μέσο κόστος δανεισμού δεν θα είναι μεγάλη λόγω του ότι το χρέος που αποπληρώνεται στα επόμενα δύο χρόνια φέρει υψηλό επιτόκιο.
- Εάν όμως παρατηρηθεί συνέχιση της αύξησης των επιτοκίων σε βάθος χρόνου τότε ο αντίκτυπος στο κόστος δανεισμού θα γίνει πιο σημαντικός.





# ΔΕΙΚΤΕΣ ΚΕΦΑΛΑΙΑΚΗΣ ΕΠΑΡΚΕΙΑΣ (%) - ΣΥΓΚΕΝΤΡΩΤΙΚΑ ΣΤΟΙΧΕΙΑ ΓΙΑ ΤΟΝ ΤΡΑΠΕΖΙΚΟ ΤΟΜΕΑ



Πηγή:  
Κεντρική Τράπεζα της Κύπρου

Δείκτης φερεγγυότητας : Περιλαμβάνει το CET1 κεφάλαιο και επιπλέον κεφάλαιο που απομειώνεται μόνο κατά την εξυγίανση/εκκαθάριση τραπεζικού ιδρύματος (gone-concern capital).

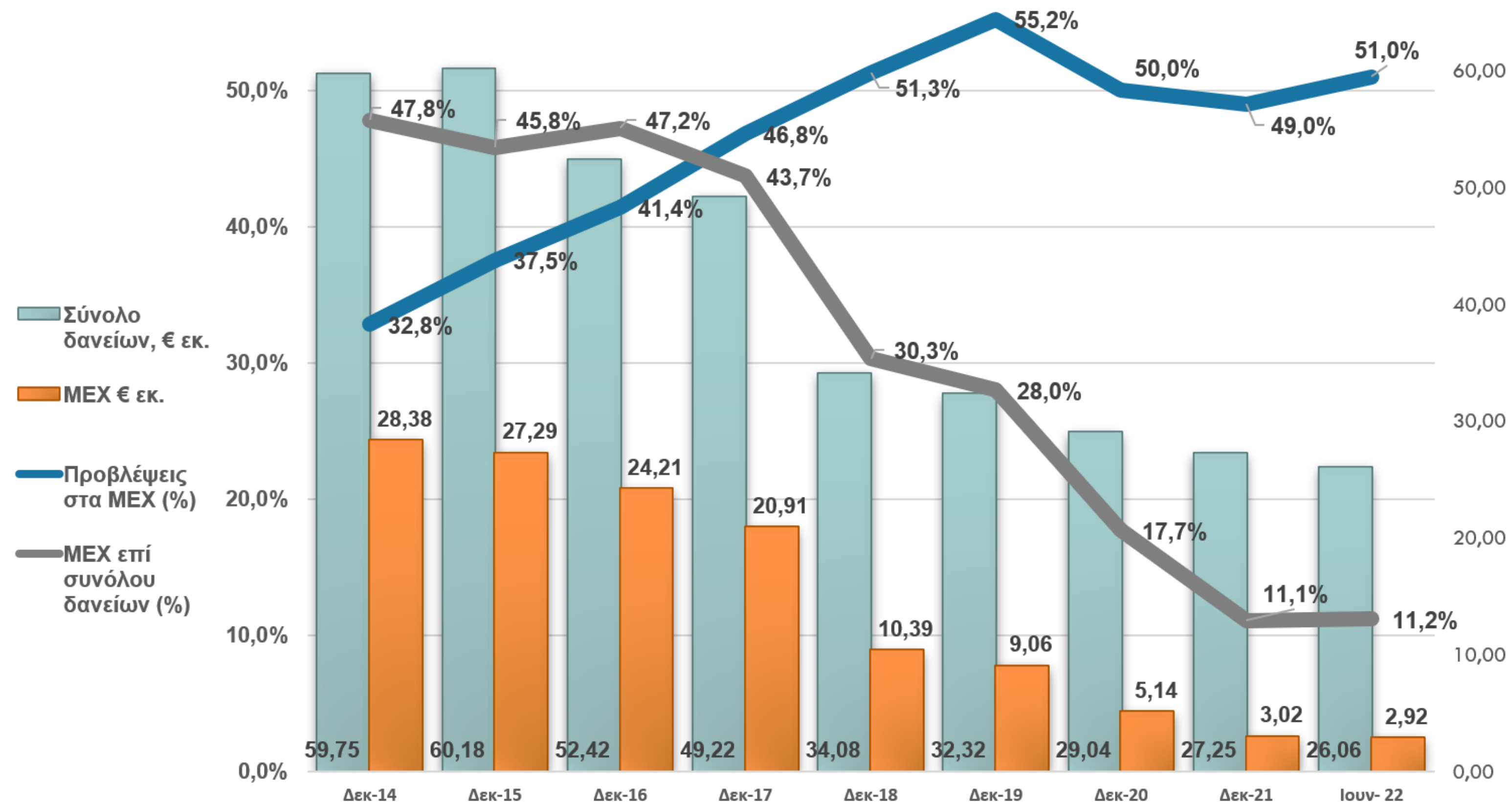
Δείκτης κεφαλαίων CET1 : το κεφάλαιο υψηλότερης ποιότητας που απορροφά ζημιές άμεσα ώστε το τραπεζικό ίδρυμα να συνεχίζει τις δραστηριότητές του (going-concern capital)

ΚΥΠΡΙΑΚΗ ΔΗΜΟΚΡΑΤΙΑ / ΠΝΕΥΜΑΤΙΚΑ ΔΙΚΑΙΩΜΑΤΑ 2022



ΥΠΟΥΡΓΕΙΟ ΟΙΚΟΝΟΜΙΚΩΝ

# ΜΗ ΕΞΥΠΗΡΕΤΟΥΜΕΝΕΣ ΧΟΡΗΓΗΣΕΙΣ



Πηγή:  
Κεντρική Τράπεζα της Κύπρου



ΥΠΟΥΡΓΕΙΟ ΟΙΚΟΝΟΜΙΚΩΝ

# Κρατικός Προϋπολογισμός 2023 και ΜΔΠ 2023-2025



ΥΠΟΥΡΓΕΙΟ ΟΙΚΟΝΟΜΙΚΩΝ

# ΚΥΡΙΟΤΕΡΟΙ ΣΤΟΧΟΙ

- *Ανάκαμψη από την κρίση που προκάλεσε η πανδημία του κορωνοϊού (COVID-19) και Ρωσο-Ουκρανική κρίση.*
- *Αντιμετώπιση των προκλήσεων που δημιουργεί ο πληθωρισμός.*
- *Διατήρηση υγιών δημόσιων οικονομικών με σκοπό την αντιμετώπιση μελλοντικών προκλήσεων.*
- *Συνέχιση της πτωτικής πορείας του δημόσιου χρέους ως ποσοστού του ΑΕΠ.*
- *Υλοποίηση διαρθρωτικών μεταρρυθμίσεων, έτσι ώστε να τεθούν υγιείς βάσεις για ανάκαμψη και δημιουργία θέσεων εργασίας, μέσα σε συνθήκες κοινωνικής συνοχής.*
- *Ενίσχυση της πράσινης οικονομίας, του ψηφιακού μετασχηματισμού και της έρευνας και καινοτομίας.*
- *Συνέχιση/ έναρξη σημαντικών έργων και δράσεων όπως, μεγάλων οδικών/ κατασκευαστικών έργων, υδρευτικών έργων, έργων ηλεκτρονικής διακυβέρνησης.*



# ΠΟΛΙΤΙΚΗ ΑΠΑΣΧΟΛΗΣΗΣ

- Ο Π/Υ για το 2023 συνεχίζει να περιλαμβάνει μέτρα συγκράτησης της απασχόλησης και του ύψους των επιδομάτων/ αποζημιώσεων/ οικονομικών ωφελημάτων.
- Μέχρι να καταστεί δυνατή η κατάργηση του περί της Απαγόρευσης Πλήρωσης Κενών Θέσεων στο Δημόσιο και στον Ευρύτερο Δημόσιο Τομέα (Ειδικές Διατάξεις) Νόμου του 2013 έως 2017, συνέχιση της απαγόρευσης πλήρωσης κενών μόνιμων θέσεων Πρώτου Διορισμού, Πρώτου Διορισμού και Προαγωγής και Προαγωγής στο δημόσιο και στον ευρύτερο δημόσιο τομέα. Οι περιπτώσεις που δικαιολογούν εξαίρεση από την απαγόρευση, θα συνεχίσουν να εξετάζονται σύμφωνα με τις πρόνοιες του εν λόγω Νόμου.
- Μη παραχώρηση γενικών αυξήσεων και προσπάθεια συγκράτησης άλλων άμεσων ή έμμεσων μισθολογικών αυξήσεων για το 2023.
- Προσπάθεια κάλυψης των αναγκών της δημόσιας υπηρεσίας σε προσωπικό μέσω της πλήρωσης μόνιμων θέσεων και όχι μέσω της πρόσληψης Εργοδοτούμενων Ορισμένου Χρόνου (ΕΟΧ), με εξαίρεση τις μεμονωμένες περιπτώσεις που περιλαμβάνονται στο άρθρο 16 του περί Προϋπολογισμού Νόμου.
- Συνέχιση της απαγόρευσης πρόσληψης ωρομίσθιου κυβερνητικού προσωπικού για εποχιακές ή έκτακτες ανάγκες, με εξαίρεση τις μεμονωμένες περιπτώσεις που περιλαμβάνονται στο άρθρο 16 του περί Προϋπολογισμού Νόμου.



# ΚΥΡΙΟΤΕΡΟΙ ΔΗΜΟΣΙΟΝΟΜΙΚΟΙ ΚΙΝΔΥΝΟΙ

- Παρατεταμένη περίοδος υψηλού πληθωρισμού και υψηλών επιτοκίων με αρνητικές επιπτώσεις στην ανάπτυξη (κίνδυνος στασιμοπληθωρισμού), λόγω των κυρώσεων που επιβλήθηκαν στη Ρωσία και Λευκορωσία από την Ε.Ε., τις Η.Π.Α. και το Η.Β. και των επιπτώσεων από τις διαταράξεις στην εφοδιαστική αλυσίδα.
- Απώλεια δημοσιονομικών εσόδων συρρίκνωσης της οικονομικής δραστηριότητας από πιθανή «αναζωπύρωση» της πανδημίας του κορωνοϊού (COVID-19).
- Αύξηση δαπανών για την εξυπηρέτηση του δημόσιου χρέους λόγω αύξησης των επιτοκίων της Ευρωπαϊκής Κεντρικής Τράπεζας (ΕΚΤ) και της σταδιακής απόσυρσης του προγράμματος ποσοτικής χαλάρωσης της (ΕΚΤ).
- Αύξηση Μη Εξυπηρετούμενων Δανείων (ΜΕΔ) λόγω της πρόσφατης αύξησης των επιτοκίων της ΕΚΤ και του οικονομικού αντίκτυπου της εισβολής της Ρωσίας στην Ουκρανία.
- Αύξηση κόστους για τα κατασκευαστικά έργα τα οποία η Κυπριακή Δημοκρατία έχει δεσμευτικές υποχρεώσεις να διεκπεραιώσει.



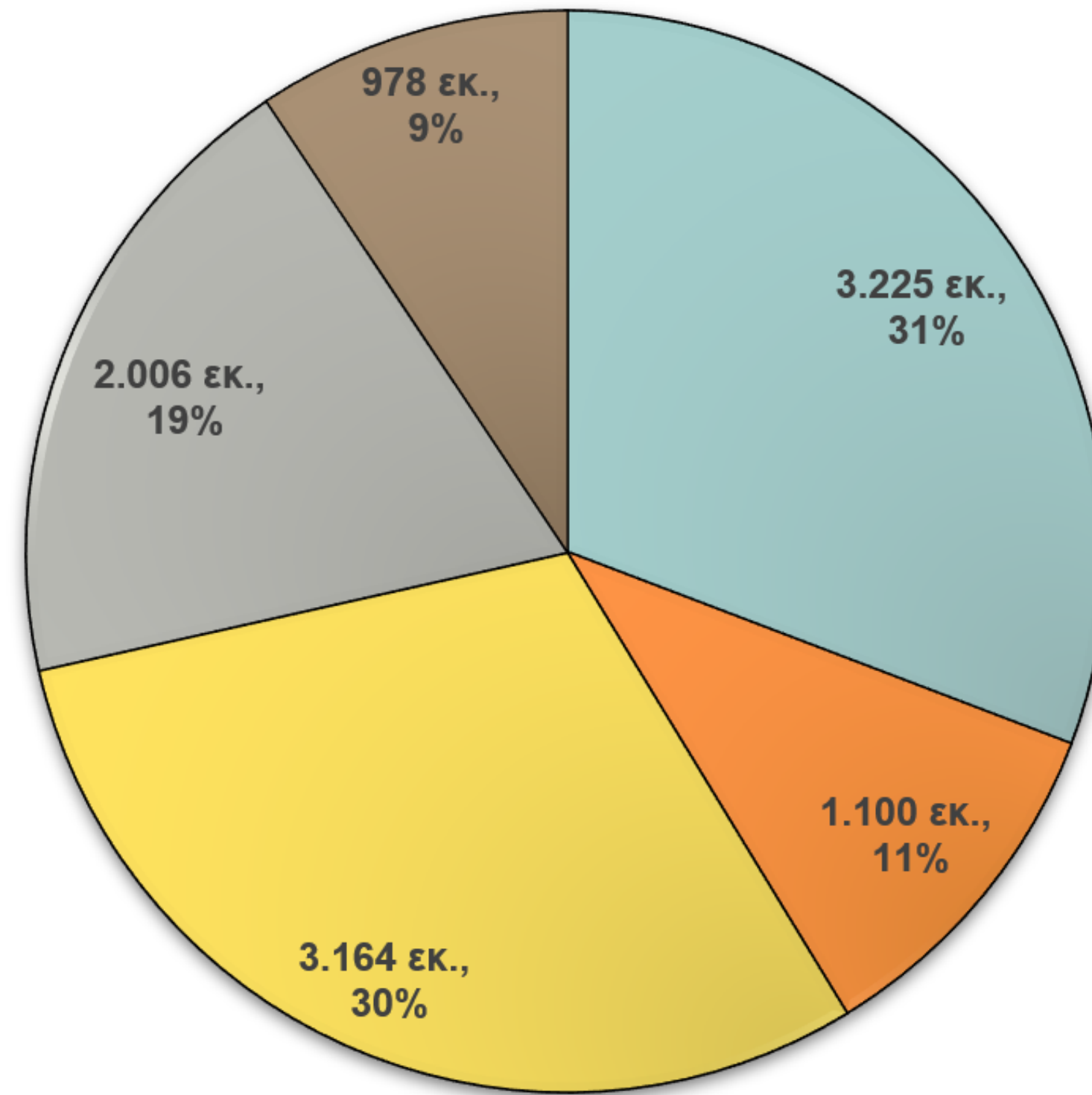
# ΣΥΝΟΠΤΙΚΗ ΕΙΚΟΝΑ

	Ομάδα Λογαριασμών	Δαπάνες 2021	Π/Υ 2022	Προσχέδιο Π/Υ 2023	Προσχέδιο Π/Υ 2024	Προσχέδιο Π/Υ 2025
02	Δαπάνες Προσωπικού	2.797,6	3.063,9	3.225,3	3.411,4	3.500,9
03	Λειτουργικές Δαπάνες	857,5	955,8	1.099,7	1.170,4	1.166,4
04	Μεταβιβάσεις	3.506,9	3.059,3	3.163,5	3.183,8	3.254,6
05	Άλλα Συγχρηματοδ Έργα & Σχέδια	95,1	325,8	369,6	411,8	378,2
06	Άλλα Έσοδα / Έξοδα	483,4	458,2	484,2	480,8	506,0
07	Πάγια	88,6	171,3	152,1	121,8	115,7
08	Έργα Υπό Κατασκευή	218,1	356,5	445,8	436,1	360,2
10	Δάνεια	2.235,0	2.049,4	1.521,3	2.505,6	1.923,7
11	Επενδύσεις	0,0	0,0	10,6	0,0	0,0
<b>ΣΥΝΟΛΟ</b>		<b>10.282,1</b>	<b>10.440,3</b>	<b>10.472,1</b>	<b>11.721,7</b>	<b>11.205,7</b>



# ΣΥΝΟΠΤΙΚΗ ΕΙΚΟΝΑ

## Ποσοστιαία Κατανομή



■ Δαπάνες Προσωπικού ■ Λειτουργικές Δαπάνες ■ Μεταβιβάσεις ■ Αποπληρωμές δανείων και τόκοι ■ Άλλα



ΥΠΟΥΡΓΕΙΟ ΟΙΚΟΝΟΜΙΚΩΝ



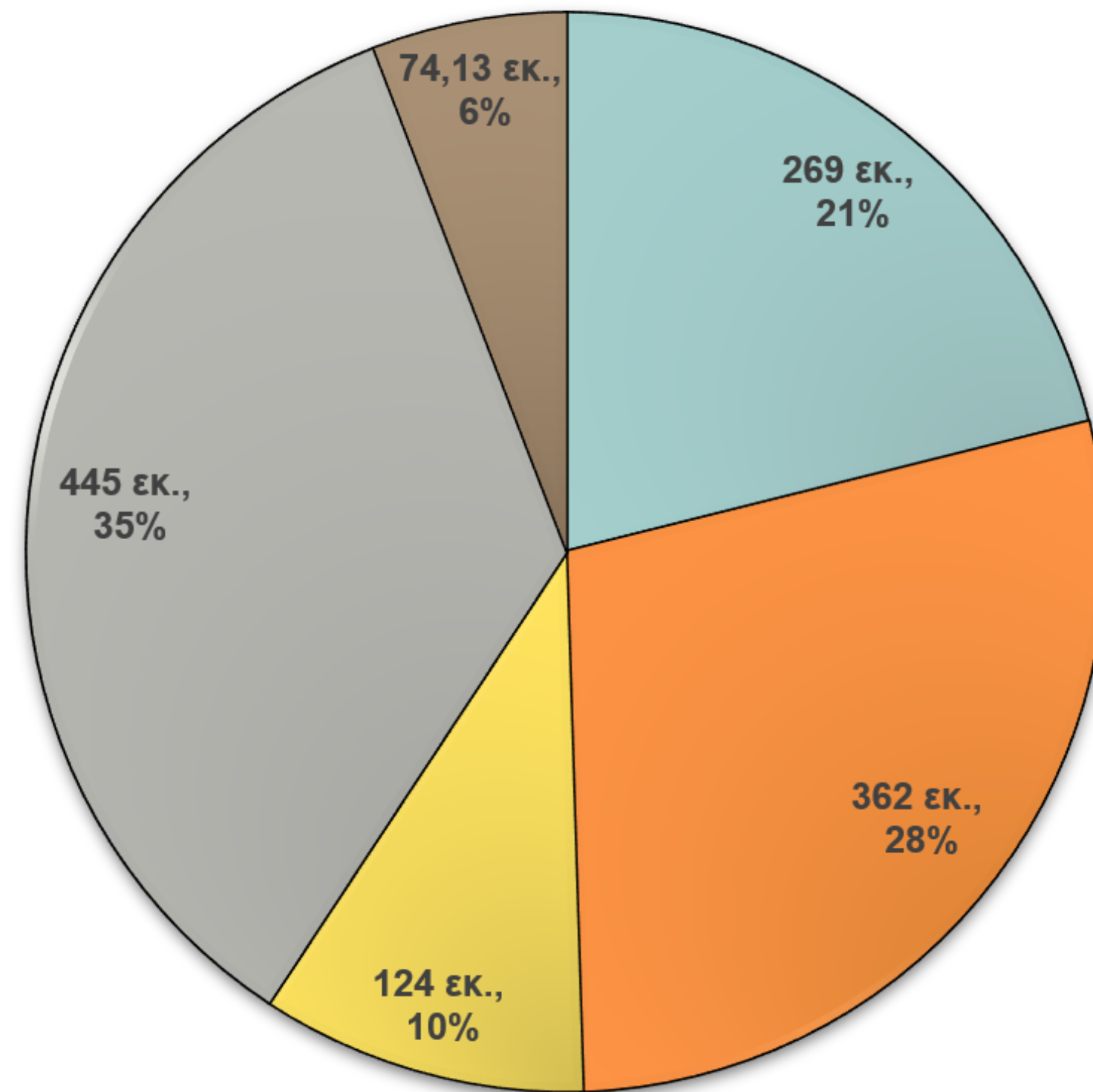
# ΚΑΤΑΝΟΜΗ ΑΝΑΠΤΥΞΙΑΚΩΝ ΔΑΠΑΝΩΝ 2021 – 2025

Ομάδα Λογαριασμών	Δαπάνες 2021	Π/Υ 2022	Προσχέδιο Π/Υ 2023	Προσχέδιο Π/Υ 2024	Προσχέδιο Π/Υ 2025
Σχέδια/ Επιχορηγήσεις	227,25	259,20	268,80	253,58	257,04
Συγχρηματοδ Έργα & Σχέδια	95,06	318,32	361,62	401,34	370,17
Πάγια	76,78	148,93	124,30	104,40	98,69
Έργα Υπό Κατασκευή	216,74	350,90	444,60	434,84	358,99
Άλλα	23,72	60,26	74,13	76,15	103,31
	<b>639,54</b>	<b>1.137,61</b>	<b>1.273,43</b>	<b>1.270,31</b>	<b>1.188,21</b>



# ΑΝΑΠΤΥΞΙΑΚΕΣ ΔΑΠΑΝΕΣ Π/Υ 2023

## Ποσοστιαία Κατανομή



■ Σχέδια/ Επιχορηγήσεις ■ Συγχρηματοδ. Έργα & Σχέδια ■ Πάγια ■ Έργα υπό κατασκευή ■ Άλλα



ΥΠΟΥΡΓΕΙΟ ΟΙΚΟΝΟΜΙΚΩΝ

# Σημαντικές δαπάνες την τριετία 2023-2025



ΥΠΟΥΡΓΕΙΟ ΟΙΚΟΝΟΜΙΚΩΝ



# ΣΗΜΑΝΤΙΚΕΣ ΔΑΠΑΝΕΣ ΤΗΝ ΤΡΙΕΤΙΑ 2023-2025

- Κοινωνικές παροχές €5,01 δις.
- Συγχρηματοδοτούμενα Έργα €1,14 δις.
- Λειτουργικές δαπάνες €896,7 εκ.
- Δρόμοι €412,5 εκ.
- Συντηρήσεις και επιδιορθώσεις €350,3 εκ.
- Κατασκευαστικά έργα €334,8 εκ.
- Έργα υποδομής €114,2 εκ.



# ΚΟΙΝΩΝΙΚΕΣ ΠΑΡΟΧΕΣ (2023-2025)

*Στήριξη ευάλωτων ομάδων, φοιτητών/ παιδιών/ ασθενών, άλλες χορηγίες, συνολικού ύψους €5,01 δις. Ενδεικτικά:*

- *Σχέδιο Ελάχιστου Εγγυημένου Εισοδήματος (€630 εκ.)*
- *Παροχή Επιδόματος Τέκνου (€345 εκ.)*
- *Χορηγία σε Συνταξιούχους (€273.9 εκ.)*
- *Παροχή Κοινωνικής Σύνταξης (€247,7 εκ.)*
- *Στεγαστικά Σχέδια (€232,1 εκ.)*
- *Παροχή Φοιτητικής Χορηγίας (€153,1 εκ.)*
- *Σχέδιο Επιχορήγησης Επιτοκίου για στεγαστικά/ επιχειρηματικά δάνεια και Σχέδια Εστία/ Οικία (€136.2 εκ.)*
- *Πρόγραμμα Κρατικών Υποτροφιών (€102,6 εκ.)*



# ΣΗΜΑΝΤΙΚΑ ΕΡΓΑ (2023-2025)

Προώθηση σημαντικών έργων που θα ενισχύσουν την ευημερία του πολίτη (μεταφορές, πολιτισμός, παιδεία, υγεία), συνολικού ύψους €1,2 δις.

Παραδείγματα μεγάλων έργων για την τριετία:

- Σχολικά κτίρια - ανέγερση/ βελτίωση/ αναβάθμιση (€121,0 εκ.)
- Ανέγερση νέου Κυπριακού Μουσείου (€53,09 εκ.)
- Νέος Περιμετρικός δρόμος Λευκωσίας (€60,73 εκ.), Δρόμος Λευκωσίας/ Ανθούπολης/ Κοκκινοτριμιθιάς/ Αστρομερίτη/ Ευρύχου (€47,3 εκ.), Δρόμος Λευκωσίας/ Παλαιχωρίου/ Αγρού (€24,8 εκ.), Δρόμος Λεμεσού – Πλατρών (€23,93 εκ.), Δρόμος Πάφου – Πόλις Χρυσοχούς (€52,27)
- Πλατείες, Πάρκα και Εξωραϊστικά Σχέδια (€47,9 εκ.)
- Έργα Σταθεροποίησης εδάφους στην περιοχή Πισσουρίου (€33,0 εκ.)
- Ανέγερση Κέντρου Φιλοξενίας Αιτητών Ασύλου και Προαναχωρησιακού Κέντρου στην περιοχή «Λίμνες» στη Μενόγεια (€57εκ.)



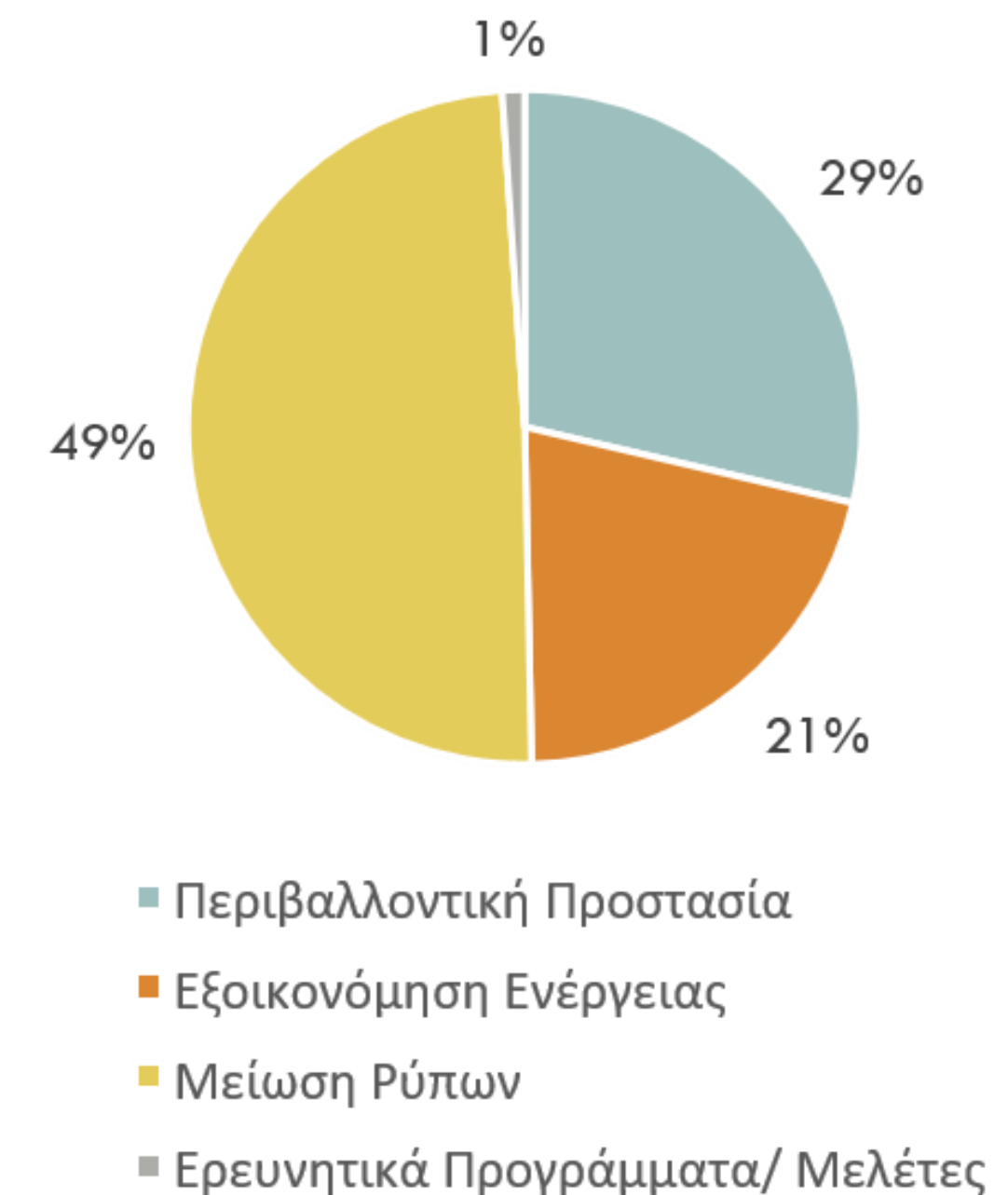
# ΠΡΑΣΙΝΗ ΑΝΑΠΤΥΞΗ (2023-2025)

Πρωθούνται σχέδια/ έργα/ δράσεις πράσινης ανάπτυξης συνολικής αξίας €829.2 εκ., ως ακολούθως:

- Περιβαλλοντική Προστασία (€237,3 εκ.)
- Εξοικονόμηση Ενέργειας - ενεργειακή αναβάθμιση δημόσιων κτιρίων - προώθηση Ανανεώσιμων Πηγών Ενέργειας (€174,6 εκ.)
- Δράσεις μείωσης ρύπων (€408,4 εκ.)
- Ερευνητικά Προγράμματα/ Μελέτες (€8,9 εκ.)

Κυριότερα Έργα: Δημόσιες Επιβατικές Μεταφορές, Υδατικά Έργα Τμήματος Αναπτύξεως Υδάτων, Σχέδια εξοικονόμησης και ενεργειακής αναβάθμισης σε σπίτια και σε επιχειρήσεις, Δίκτυο Ποδηλατοδρόμων για σύνδεση Πανεπιστημίων με κέντρο Λευκωσίας.

## ΠΡΑΣΙΝΗ ΑΝΑΠΤΥΞΗ



# ΕΡΓΑ ΨΗΦΙΑΚΟΥ ΜΕΤΑΣΧΗΜΑΤΙΣΜΟΥ (2023-2025)

*Προώθηση σημαντικών έργων ηλεκτρονικής διακυβέρνησης και ψηφιοποίησης συνολικού ύψους €225,2 εκ.:*

- Έργα Ηλεκτρονικής Διακυβέρνησης

*Ενδεικτικά έργα: Σύστημα Διαχείρισης Επιχειρησιακών Πόρων (ERP), Ηλεκτρονικής Δικαιοσύνης (e-justice), Ενοποιημένο Πληροφοριακό Σύστημα Τμήματος Φορολογίας, εκσυγχρονισμός του συστήματος Τελωνείων και ηλεκτρονικών πληρωμών, Αναβάθμιση του Συστήματος Πληροφοριών Γης για το Τμήμα Κτηματολογίου και Χωρομετρίας, Σύστημα Ιππόδαμος για το Τμήμα Πολεοδομίας και Οικήσεως.*

- Ανάπτυξη νέων ψηφιακών δημόσιων υπηρεσιών.

- Διαμόρφωση έξυπνων πόλεων





# ΣΤΗΡΙΞΗ ΣΤΙΣ ΑΡΧΕΣ ΤΟΠΙΚΗΣ ΑΥΤΟΔΙΟΙΚΗΣΗΣ (ΑΤΑ)

- Για κάλυψη των λειτουργικών δαπανών των ΑΤΑ (39 Δήμων - 9 κατεχομένων και 487 Κοινοτικών Συμβουλίων – 137 κατεχομένων) παραχωρείται κρατική χορηγία, με κατανομή, σύμφωνα με πληθυσμιακά κριτήρια. Η κρατική χορηγία προς τις ΑΤΑ αποτελεί σημαντικό κομμάτι των συνολικών τους εσόδων.
- Συγκεκριμένα, στον προϋπολογισμό του Υπουργείου Εσωτερικών για το 2023 και ΜΔΠ 2023-2025 έχει περιληφθεί πρόνοια για κρατική χορηγία. Λαμβάνει υπόψη την υλοποίηση της Μεταρρύθμισης της Τοπικής Αυτοδιοίκησης:

Χορηγία	2023	2024	2025
Δήμοι Ελεύθερων Περιοχών	€73.875.000	€100.146.750	€119.055.000
Κοινοτικά Συμβούλια των Ελεύθερων Περιοχών	€15.650.000	€15.600.000	€15.600.000
Εκτοπισθείσες Αρχές Τοπικής Αυτοδιοίκησης	€4.700.000	€4.700.000	€4.700.000
<b>Σύνολο</b>	<b>€95.225.000</b>	<b>€120.446.750</b>	<b>€139.355.000</b>



# *Βέλτιστη Αξιοποίηση Εργαλείων Ε.Ε.*



ΥΠΟΥΡΓΕΙΟ ΟΙΚΟΝΟΜΙΚΩΝ



# ΠΟΛΥΕΤΕΣ ΔΗΜΟΣΙΟΝΟΜΙΚΟ ΠΛΑΙΣΙΟ (ΠΔΠ)

Εκ. Ευρώ (Τιμές 2018)	ΠΔΠ 2014-2020	ΠΔΠ 2021-2027	Next Generation EU	Σύνολο ΠΔΠ 2021-2027
Πολιτική Συνοχής	853	851		851
REACT EU (top up Πολιτικής Συνοχής)			124	124
Ταμείο Ανάκαμψης και Ανθεκτικότητας			968	968
<b>Κοινή Γεωργική Πολιτική:</b>	<b>525</b>	<b>478</b>		<b>489</b>
Άμεσες Πληρωμές	357	296		296
Μέτρα Αγοράς	33	29		29
Αγροτική Ανάπτυξη	135	153	11	164
<b>Ταμείο Δίκαιης Μετάβασης</b>		<b>39</b>	<b>53</b>	<b>92</b>
Ευρωπαϊκό Ταμείο Θάλασσας και Αλιείας	41	37		37
Ταμεία Ασύλου και Διαχείρισης Συνόρων	73	50		50
<b>Σύνολο</b>	<b>1492</b>	<b>1455</b>	<b>1156</b>	<b>2611</b>



# ΕΘΝΙΚΟ ΣΧΕΔΙΟ ΑΝΑΚΑΜΨΗΣ ΚΑΙ ΑΝΘΕΚΤΙΚΟΤΗΤΑΣ

## 5 Άξονες Πολιτικής

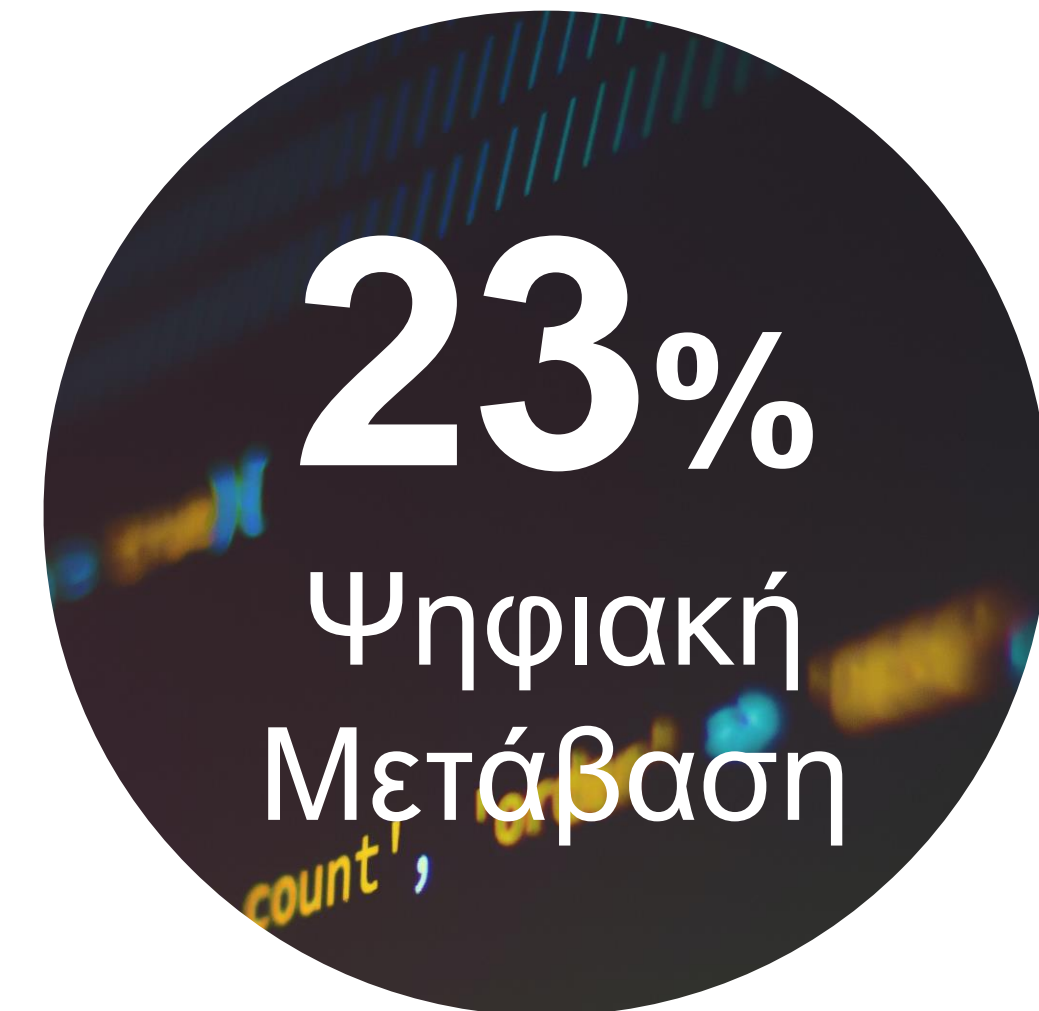
- Δημόσια υγεία και πολιτική προστασία - €74 εκ.
- Ταχεία μετάβαση σε μια πράσινη οικονομία - €448 εκ.
- Ενίσχυση της ανθεκτικότητας και της ανταγωνιστικότητας της οικονομίας - €422 εκ.
- Προς μια ψηφιακή εποχή - €89 εκ.
- Απασχόληση, κοινωνική προστασία, εκπαίδευση και ανθρώπινο δυναμικό - €173 εκ.

*Κινητοποίηση πρόσθετων ιδιωτικών κεφαλαίων ύψους €1 δισ.*

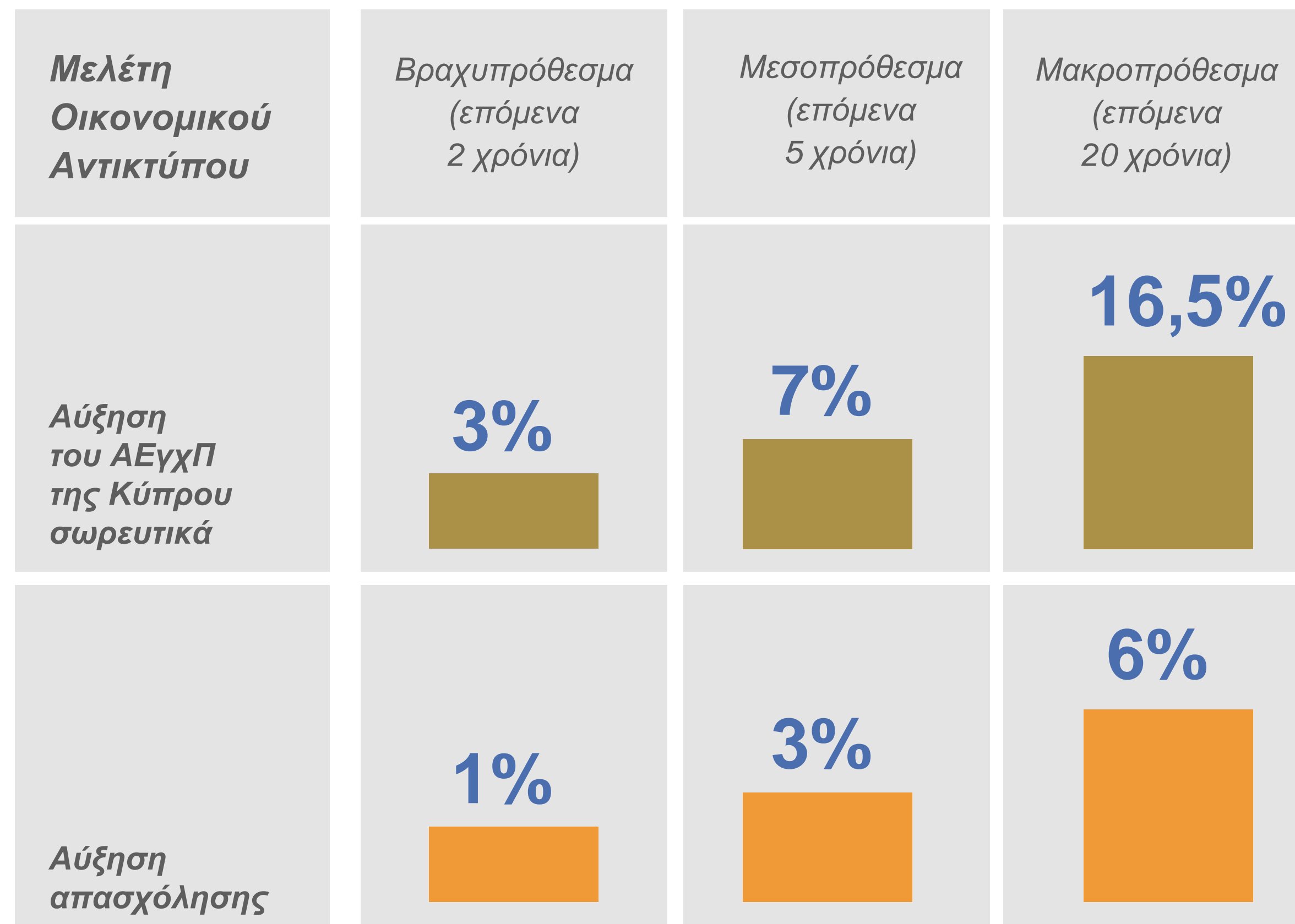


# ΕΘΝΙΚΟ ΣΧΕΔΙΟ ΑΝΑΚΑΜΨΗΣ ΚΑΙ ΑΝΘΕΚΤΙΚΟΤΗΤΑΣ

## Μεταρρυθμίσεις, επενδύσεις, πράσινη και ψηφιακή μετάβαση



# ΟΙΚΟΝΟΜΙΚΗ ΕΠΙΠΤΩΣΗ ΣΧΕΔΙΟΥ ΑΝΑΚΑΜΨΗΣ ΚΑΙ ΑΝΘΕΚΤΙΚΟΤΗΤΑΣ



## Σημαντικός θετικός οικονομικός αντίκτυπος.

Ως αποτέλεσμα της εφαρμογής του Σχεδίου, θα ευεργετηθεί το σύνολο της οικονομίας και της κοινωνίας.

Σύμφωνα με την Μελέτη Οικονομικού Αντικτύπου, το ΣΑΑ μεσοπρόθεσμα (5ετία):

- Συμβολή στην οικονομική ανάπτυξη της Κύπρου, οδηγώντας σε αύξηση του Ακαθάριστου Εγχώριου Προϊόντος (ΑΕγχΠ) της Κύπρου σωρευτικά κατά περίπου 7%.
- Δημιουργία περι των 11 χιλιάδων νέων θέσεων εργασίας, υψηλής προστιθέμενης αξίας

(Οι εκτιμήσεις έγιναν το 2021, πριν από τον πόλεμο στην Ουκρανία)



# ΕΘΝΙΚΟ ΣΧΕΔΙΟ ΑΝΑΚΑΜΨΗΣ ΚΑΙ ΑΝΘΕΚΤΙΚΟΤΗΤΑΣ



# ΠΟΛΙΤΙΚΗ ΣΥΝΟΧΗΣ

## ΠΡΟΫΠΟΛΟΓΙΣΜΟΣ ΠΡΟΓΡΑΜΜΑΤΟΣ ΠΟΛΙΤΙΚΗΣ ΣΥΝΟΧΗΣ 2021-2027

	Κοινοτική Συνεισφορά (€εκ.)	Ποσοστό συγχρηματο- δότησης	Εθνική Συνεισφορά (€εκ.)	Συνολικός Προϋπολογισμός (€εκ.)
Ευρωπαϊκό Ταμείο Περιφερειακής Ανάπτυξης	466,93	60%	311,28	778,21
Ευρωπαϊκό Κοινωνικό Ταμείο+	222,21	60%	148,14	370,34
Ταμείο Συνοχής	178,32	85%	31,47	209,79
Ταμείο Δίκαιης Μετάβασης	101,11	70%	43,33	144,45
<b>Σύνολο Προγράμματος "ΘΑΛΕΙΑ"</b>	<b>968,57</b>		<b>534,22</b>	<b>1.502,79</b>
"Διευκόλυνση Συνδέοντας την Ευρώπη"	54,97	85%	9,70	64,67
"Ευρωπαϊκή Εδαφική Συνεργασία"	36,66	80%	9,16	45,82
<i>REACT EU</i> (Επιπλέον κατανομή για την περίοδο 2014-2020 προς αντιμετώπιση των επιπτώσεων της πανδημίας COVID 19)	132	100%		132
<b>Σύνολο 2021-2027</b>	<b>1.192,19</b>		<b>553,09</b>	<b>1.745,28</b>





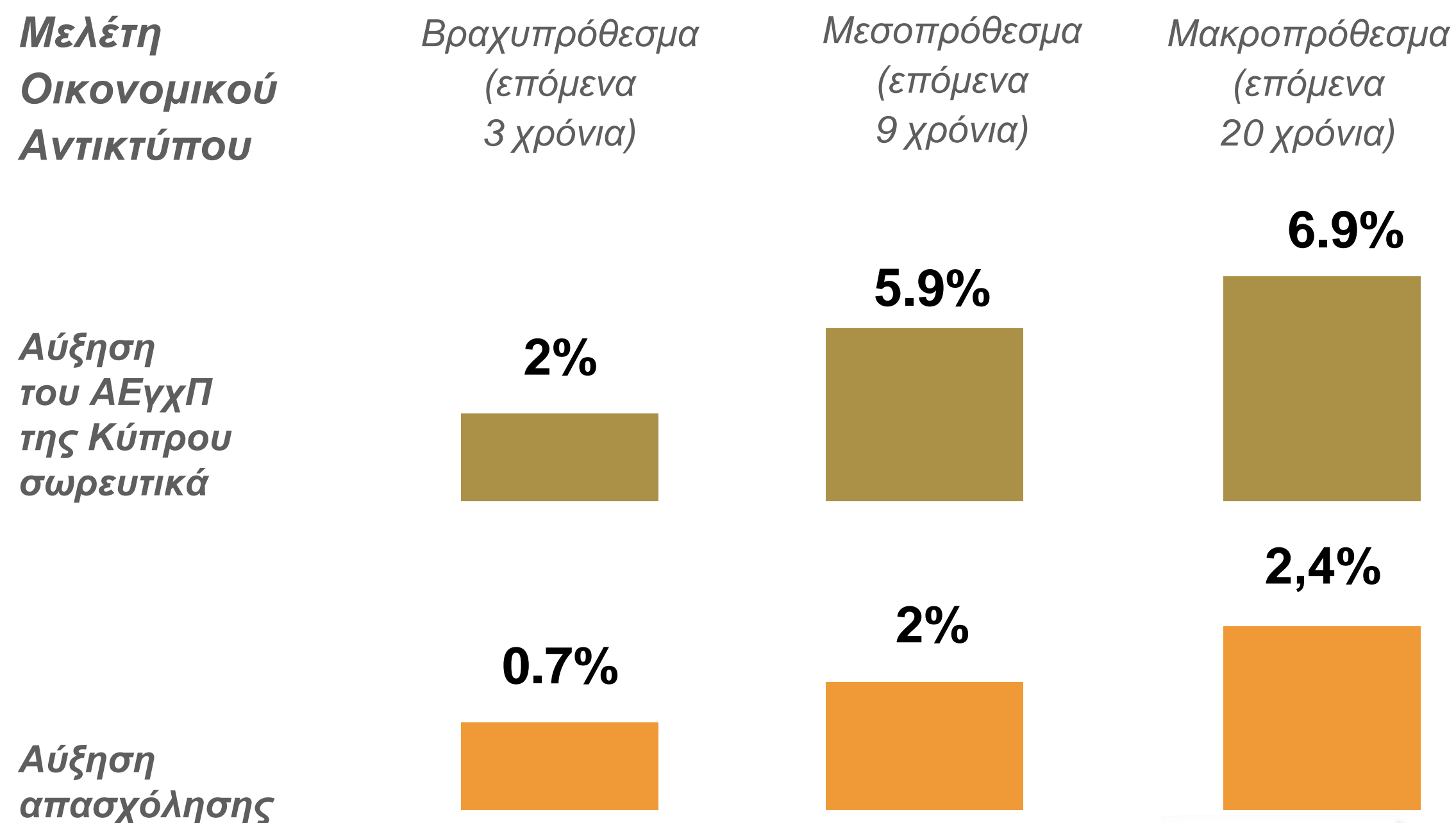
# ΠΟΛΙΤΙΚΗ ΣΥΝΟΧΗΣ – Επιχειρησιακό Πρόγραμμα «ΘΑΛΕΙΑ» 2021-2027

- Κατανομή για την Κύπρο €968εκ., με σύνολο δημοσίων επενδύσεων €1,8.
- Υλοποίηση επενδύσεων, σε όλο το φάσμα της οικονομίας, με επικέντρωση για μια πιο έξυπνη και πράσινη μετάβαση. Οι δράσεις περιλαμβάνουν στήριξη:
  - Τοπικής ανάπτυξης
  - Βιώσιμης κινητικότητας/ Μεταφορών
  - Επιχειρηματικότητας / ΜΜΕ
  - Έρευνας & Καινοτομίας
  - Ψηφιοποίησης
  - Ενεργειακής Αναβάθμισης και Ανανεώσιμων Πηγών Ενέργειας
  - Κλιματικής Αλλαγής
  - Κυκλικής Οικονομίας
  - Απασχόλησης
  - Κοινωνικής Ένταξης/Συνοχής
  - Εκπαίδευσης / Κατάρτισης
- Δημόσια Διαβούλευση με φορείς της οικονομίας για τον καταρτισμό ενός ενιαίου Επιχειρησιακού Προγράμματος με την επωνυμία ΘΑΛΕΙΑ 2021-2027 (Θεμέλια Αλλαγής, Ευημερίας, Ισότητας και Ανάπτυξης).
- Τον Ιούλιο 2022, το Πρόγραμμα ΘΑΛΕΙΑ εγκρίθηκε από την Ευρωπαϊκή Επιτροπή καθιστώντας την Κύπρο το πρώτο Κράτος Μέλος που έχει ολοκληρωμένη την έγκριση των επενδυτικών της προγραμμάτων.



# ΟΙΚΟΝΟΜΙΚΗ ΕΠΙΠΤΩΣΗ – Επιχειρησιακό Πρόγραμμα «ΘΑΛΕΙΑ» 2021-2027

## Σημαντικός θετικός οικονομικός αντίκτυπος.



Σύμφωνα με τη Μελέτη Οικονομικού Αντικτύπου που διενεργήθηκε από το Τμήμα Οικονομικών Ερευνών του Πανεπιστημίου Κύπρου, οι επενδύσεις που προωθούνται στα πλαίσια του Προγράμματος «ΘΑΛΕΙΑ 2021-2027», αναμένεται να έχουν σημαντικές θετικές επιπτώσεις στο Ακαθάριστο Εγχώριο Προϊόν (ΑΕΠ) και στην απασχόληση, σε σύγκριση με το σενάριο ανάπτυξης της οικονομίας χωρίς τις επενδύσεις του Προγράμματος.

Μεσοπρόθεσμα, το Πρόγραμμα «ΘΑΛΕΙΑ 2021-2027»:

- Αναμένεται να αυξήσει το ΑΕΠ της Κύπρου κατά περίπου 5,9%.
- Η απασχόληση αναμένεται να αυξηθεί κατά 2%. Η εν λόγω αύξηση της απασχόλησης αντιστοιχεί, στη δημιουργία περίπου 8.500 νέων θέσεων εργασίας.



*Ευχαριστούμε*

ΥΠΟΥΡΓΕΙΟ ΟΙΚΟΝΟΜΙΚΩΝ

